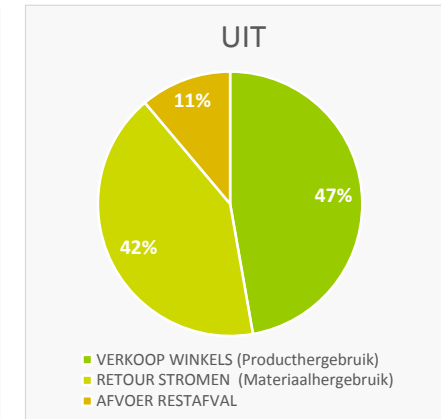
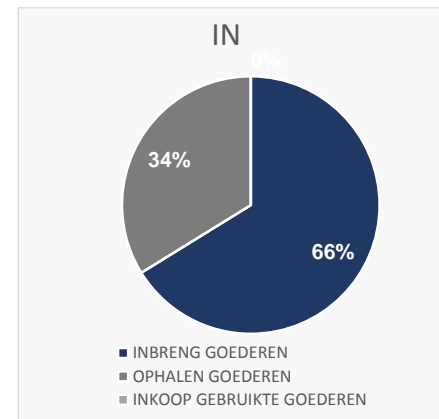
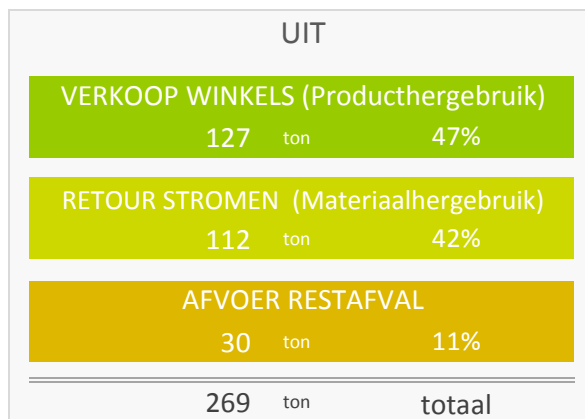
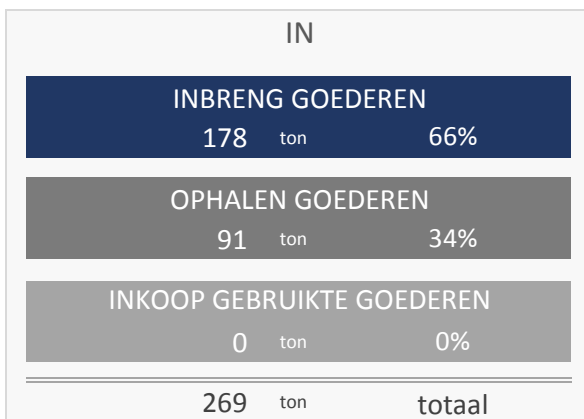


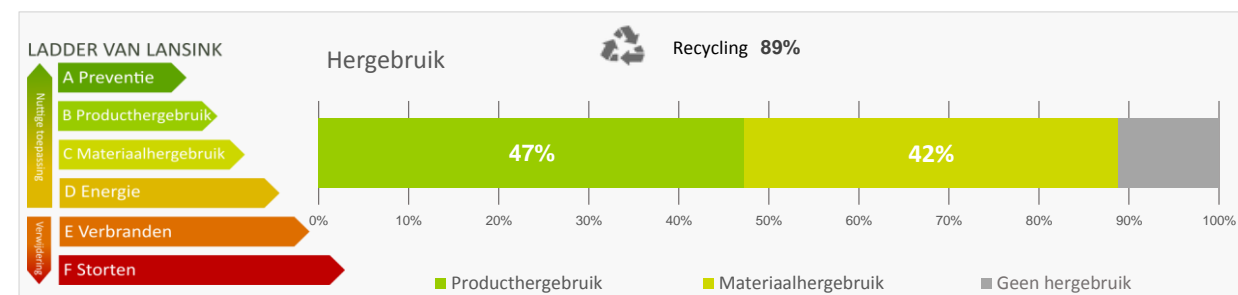
## Massabalans 2016 Monster

In 1000 kg



Recycling	(239 ton)	89%
Producthergebruik	(127 ton)	47%
Materiaalhergebruik	(112 ton)	42%
CO2 Besparing*	(269 ton)	269

De hoeveelheid bespaarde CO2 staat gelijk aan het gemiddelde energieverbruik van 66 huishoudens



\* Onderzoek van TNO heeft uitgewezen dat met de inzameling van 1 ton goederen een kringloopbedrijf ongeveer 1 ton co2 uitstoot bespaart. (bron: informatie Co2 tool branchevereniging Kringloopbedrijven)

## Medewerkers en SROI Monster

aantallen en fte per peildatum:

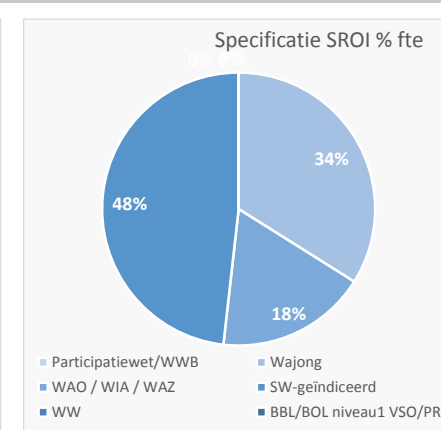
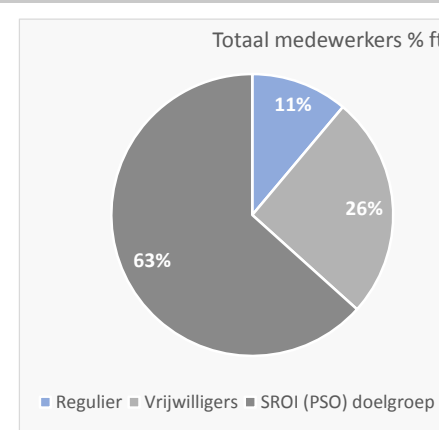
31-12-2016

### Totaal medewerkers

	Aantal	fte	% (fte)
Regulier	1	1,0	11%
Vrijwilligers	8	2,3	26%
SROI (PSO) doelgroep	6	5,7	63%
<b>Totaal</b>	<b>15</b>	<b>9,0</b>	

### Specificatie SROI (PSO) doelgroep

	Aantal	Fte	% (fte)
Participatiewet/WWB	0	0,0	0%
Wajong	2	1,9	34%
WAO / WIA / WAZ	1	1,0	18%
SW-geïndiceerd	3	2,7	48%
WW	0	0,0	0%
BBL/BOL niveau1 VSO/PRO	0	0,0	0%
<b>Totaal</b>	<b>6</b>	<b>5,6</b>	



**IN** 

<b>INBRENG GOEDEREN</b>	01 textiel inzameling bakken	116.667	43%
	01 textiel	22.082	8%
	02 kleingoed	25.927	10%
	03 meubels	19.700	7%
	04 boeken	19.292	7%
	05 elektronica	7.120	3%
	06 fietsen	511	0%
	Subtotaal	211.299	78%
	Inbreng overig	-33.114	-12%
<b>Totaal</b>	<b>178.185</b>	66%	

<b>INBRENG VIA ABS</b>	01 textiel	-	0%
	02 kleingoed	-	0%
	03 meubels	-	0%
	04 boeken	-	0%
	05 elektronica	-	0%
	06 fietsen	-	0%
<b>Totaal</b>	<b>-</b>	0%	

<b>OPHALEN GOEDEREN</b>	01 textiel (huis aan hu)	-	0%
	01 textiel	1.248	0%
	02 kleingoed	3.962	1%
	03 meubels	78.951	29%
	04 boeken	1.504	1%
	05 elektronica	5.134	2%
06 fietsen	201	0%	
<b>Totaal</b>	<b>91.000</b>	34%	

<b>INKOOP GEBRUIKTE GOEDEREN</b>	Fietsen	-	0%
	Kleding winkelkw.	-	0%
	Kleding origineel	-	0%
<b>Totaal</b>	<b>-</b>	0%	

<b>Totaal IN</b>	<b>269.185</b>
------------------	----------------

**UIT** 

<b>VERKOOP KRINGLOOP WINKELS (producthergebruik)</b>	01 textiel	8.496	3%
	02 kleingoed	42.210	16%
	03 meubels	46.330	17%
	04 boeken	5.783	2%
	05 elektronica	23.520	9%
	06 fietsen	808	0%
	<b>Totaal</b>	<b>127.147</b>	47%

<b>RETOUR STROMEN (materiaalhergebruik)</b>	AEEA (WEEE)	-	0%
	B-hout	-	0%
	Glas	-	0%
	Oud ijzer / metaal	754	0%
	Papier	12.156	5%
	Plastic	-	0%
	Schoon puin	-	0%
	Textiel	99.128	37%
	<b>Totaal</b>	<b>112.038</b>	42%

<b>AFVOER RESTAFVAL</b>	Rest afval	30.000	11%
-------------------------	------------	--------	-----

<b>Totaal UIT</b>	<b>269.185</b>
-------------------	----------------

**SROI** 

<b>AANTAL WERKNEMERS &amp; FTE</b>		<b>Aantal</b>	<b>Fte</b>	
	Regulier	1	1,0	11%
	Vrijwilligers	8	2,3	26%
	<b>SROI (PSO) doelgroep</b>	<b>6</b>	<b>6</b>	63%
	Totaal	15	9	

<b>SPECIFICATIE SROI (PSO) Doelgroep</b>	Participatiewet/ WWB/ IOAW / IOA	-	-	0%
	Wajong	2	1,9	34%
	WAO / WIA / WAZ	1	1,0	18%
	SW-geïndiceerd	3	2,7	48%
	WW	-	-	0%
	BBL/BOL niveau1 VSO/PRO	-	-	0%
<b>Totaal</b>	<b>6</b>	<b>5,6</b>		

<b>SROI (PSO) uitgesplit per soort contract</b>	Reguliere arbeidsovereenkomst	3	2,9	52%
	In dienst via regeling begeleid werken	2	1,9	34%
	Detachering via WSW of anders	1	0,8	14%
	Stage, werkervaringsplaats of reïntegratietraject	-	-	0%
	Proef-plaatsing	-	-	0%
	<b>Totaal</b>	<b>6</b>	<b>5,6</b>	

Tonnage product hergebruik (zie massabalans "verkoop winkels")	127,147
Tonnage product hergebruik per fte (psa doelgroepen)	21

**Totaal kg IN exclusief kleding en inkoop**

INBRENG TEXTIEL	138.749
OPGEHAALD TEXTIEL	1.248
Subtotaal	139.997
<b>TOTAAL KG EXCL. INKOOP EN TEXTIEL</b>	<b>129.188</b>

<b>AANTAL RITTEN</b>	<b>783</b>
----------------------	------------