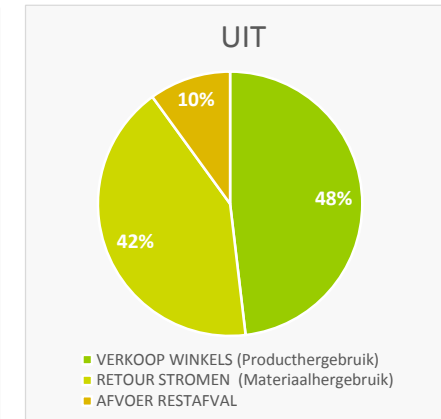
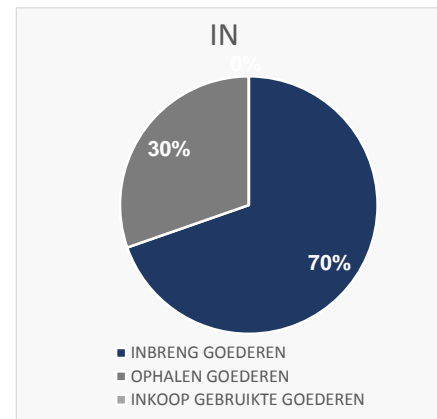
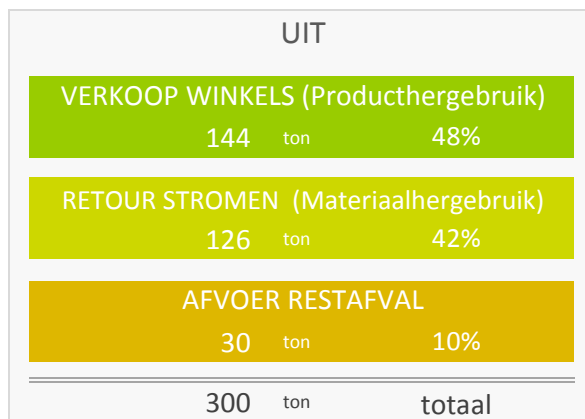
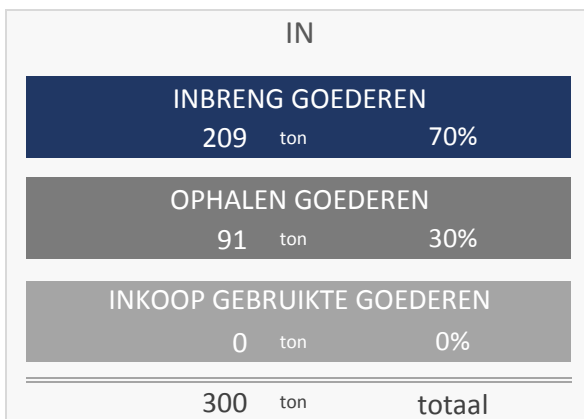


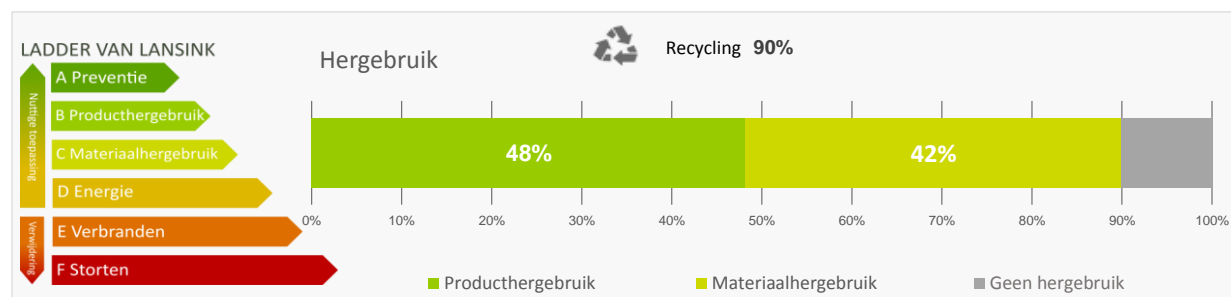
## Massabalans 2016 Naaldwijk

In 1000 kg



Recycling	(270 ton)	90%
Producthergebruik	(144 ton)	48%
Materiaalhergebruik	(126 ton)	42%
CO2 Besparing*	(300 ton)	300

De hoeveelheid bespaarde CO2 staat gelijk aan het gemiddelde energieverbruik van 73 huishoudens



\* Onderzoek van TNO heeft uitgewezen dat met de inzameling van 1 ton goederen een kringloopbedrijf ongeveer 1 ton co2 uitstoot bespaart. (bron: informatie Co2 tool branchevereniging Kringloopbedrijven)

## Medewerkers en SROI Naaldwijk

aantallen en fte per peildatum:

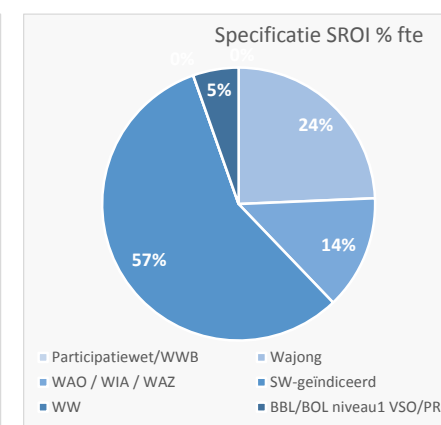
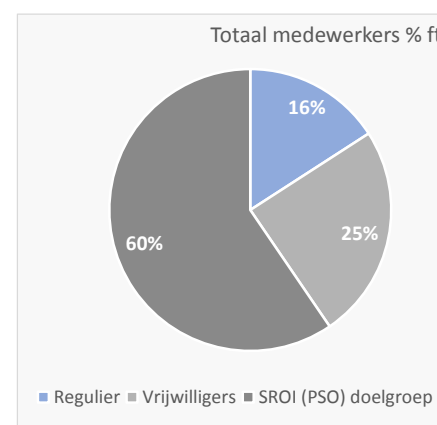
31-12-2016

### Totaal medewerkers

	Aantal	fte	% (fte)
Regulier	2	2,0	16%
Vrijwilligers	13	3,1	25%
SROI (PSO) doelgroep	9	7,5	60%
<b>Totaal</b>	<b>24</b>	<b>12,6</b>	

### Specificatie SROI (PSO) doelgroep

	Aantal	Fte	% (fte)
Participatiewet/WWB	2	0,0	0%
Wajong	1	1,8	24%
WAO / WIA / WAZ	5	1,0	14%
SW-geïndiceerd	0	4,2	57%
WW	0	0,0	0%
BBL/BOL niveau1 VSO/PRO	1	0,4	5%
<b>Totaal</b>	<b>9</b>	<b>7,4</b>	



**IN** 

<b>INBRENG GOEDEREN</b>	01 textiel inzameling bakken	116.667	39%
	01 textiel	13.864	5%
	02 kleingoed	24.360	8%
	03 meubels	20.639	7%
	04 boeken	14.176	5%
	05 elektronica	6.323	2%
	06 fietsen	331	0%
	Subtotaal	196.360	65%
	Inbreng overig	12.502	4%
	<b>Totaal</b>	<b>208.862</b>	<b>70%</b>

<b>INBRENG VIA ABS</b>	01 textiel	-	0%
	02 kleingoed	-	0%
	03 meubels	-	0%
	04 boeken	-	0%
	05 elektronica	-	0%
	06 fietsen	-	0%
	<b>Totaal</b>	<b>-</b>	<b>0%</b>

<b>OPHALEN GOEDEREN</b>	01 textiel (huis aan hu)	-	0%
	01 textiel	1.248	0%
	02 kleingoed	3.962	1%
	03 meubels	78.951	26%
	04 boeken	1.504	1%
	05 elektronica	5.134	2%
	06 fietsen	201	0%
<b>Totaal</b>	<b>91.000</b>	<b>30%</b>	

<b>INKOOP GEBRUIKTE GOEDEREN</b>	Fietsen	-	0%
	Kleding winkelkw.	-	0%
	Kleding origineel	-	0%
	<b>Totaal</b>	<b>-</b>	<b>0%</b>

<b>Totaal IN</b>	<b>299.862</b>
------------------	----------------

**UIT** 

<b>VERKOOP KRINGLOOP WINKELS (producthergebruik)</b>	01 textiel	9.023	3%
	02 kleingoed	41.321	14%
	03 meubels	56.410	19%
	04 boeken	7.708	3%
	05 elektronica	28.945	10%
	06 fietsen	908	0%
	<b>Totaal</b>	<b>144.315</b>	<b>48%</b>

<b>RETOUR STROMEN (materiaalhergebruik)</b>	AEEA (WEEE)	-	0%
	B-hout	-	0%
	Glas	-	0%
	Oud ijzer / metaal	754	0%
	Papier	10.446	3%
	Plastic	-	0%
	Schoon puin	-	0%
	Textiel	114.347	38%
	<b>Totaal</b>	<b>125.547</b>	<b>42%</b>

<b>AFVOER RESTAFVAL</b>	Rest afval	30.000	10%
-------------------------	------------	--------	-----

<b>Totaal UIT</b>	<b>299.862</b>
-------------------	----------------

**SROI** 

<b>AANTAL WERKNEMERS &amp; FTE</b>		<b>Aantal</b>	<b>Fte</b>	
	Regulier	2	2,0	16%
	Vrijwilligers	13	3,1	25%
	<b>SROI (PSO) doelgroep</b>	<b>9</b>	<b>8</b>	<b>60%</b>
	Totaal	24	13	

<b>SPECIFICATIE SROI (PSO) Doelgroep</b>	Participatiewet/ WWB/ IOAW / IOA	2	-	0%
	Wajong	1	1,8	24%
	WAO / WIA / WAZ	5	1,0	14%
	SW-geïndiceerd	-	4,2	57%
	WW	-	-	0%
	BBL/BOL niveau1 VSO/PRO	1	0,4	5%
	<b>Totaal</b>	<b>9</b>	<b>7,4</b>	

<b>SROI (PSO) uitgesplit per soort contract</b>	Reguliere arbeidsovereenkomst	3	2,8	38%
	In dienst via regeling begeleid werken	2	1,6	22%
	Detachering via WSW of anders	3	2,6	35%
	Stage, werkervaringsplaats of reïntegratietraject	1	0,4	5%
	Proef-plaatsing	-	-	0%
	<b>Totaal</b>	<b>9</b>	<b>7,4</b>	

Tonnage product hergebruik (zie massabalans "verkoop winkels")	144,315
Tonnage product hergebruik per fte (psa doelgroepen)	16

**Totaal kg IN exclusief kleding en inkoop**

INBRENG TEXTIEL	130.531
OPGEHAALD TEXTIEL	1.248
Subtotaal	131.779
<b>TOTAAL KG EXCL. INKOOP EN TEXTIEL</b>	<b>168.083</b>

<b>AANTAL RITTEN</b>	<b>783</b>
----------------------	------------