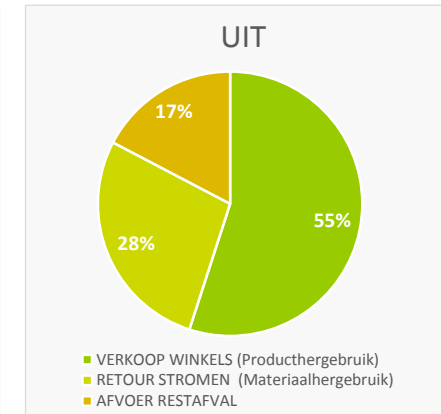
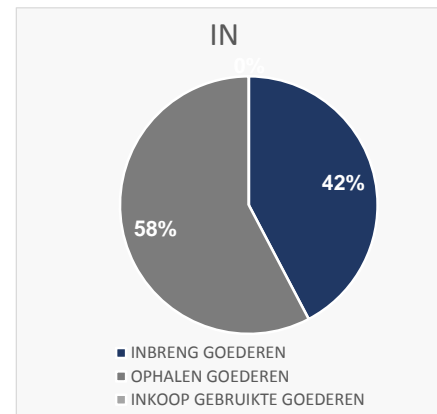
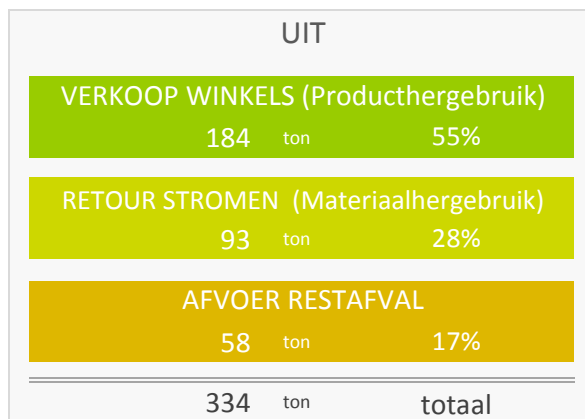
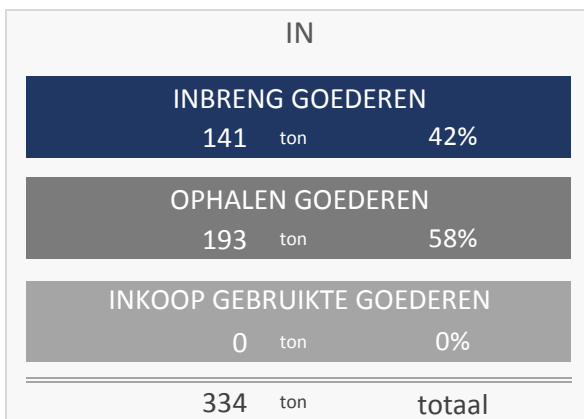


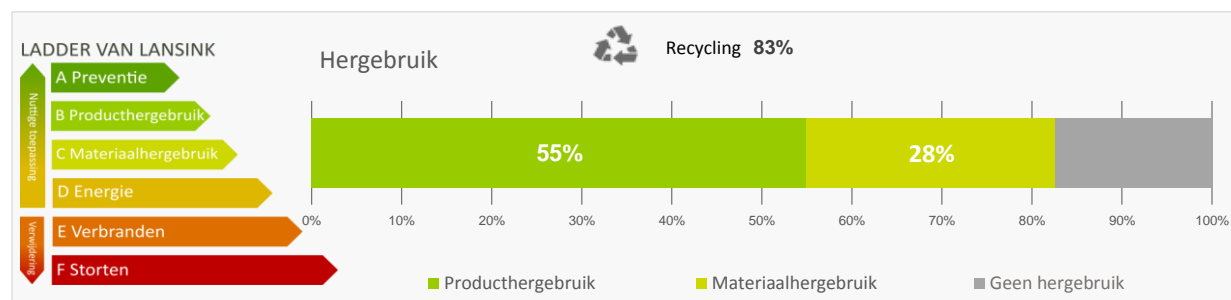
Massabalans 2016 Amsterdam Willem Roelofstraat

In 1000 kg



Recycling	(276 ton)	83%
Producthergebruik	(184 ton)	55%
Materiaalhergebruik	(93 ton)	28%
CO2 Besparing*	(334 ton)	334

De hoeveelheid bespaarde CO2 staat gelijk aan het gemiddelde energieverbruik van 81 huishoudens



* Onderzoek van TNO heeft uitgewezen dat met de inzameling van 1 ton goederen een kringloopbedrijf ongeveer 1 ton co2 uitstoot bespaart. (bron: informatie Co2 tool branchevereniging Kringloopbedrijven)

Medewerkers en SROI Amsterdam Willem Roelofstraat

aantallen en fte per peildatum:

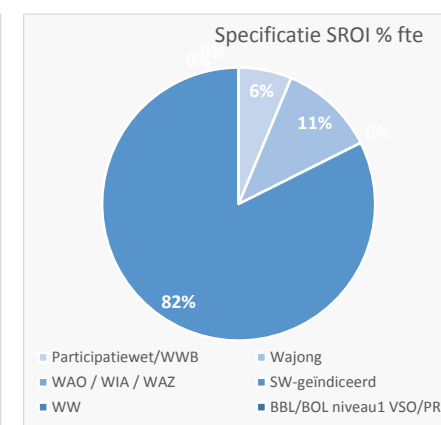
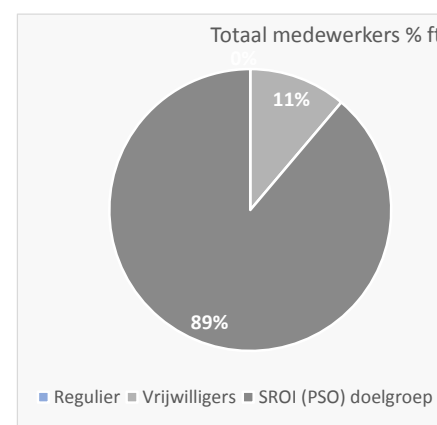
31-12-2016

Totaal medewerkers

	Aantal	fte	% (fte)
Regulier	0	0,0	0%
Vrijwilligers	7	2,0	11%
SROI (PSO) doelgroep	20	15,9	89%
Totaal	27	17,9	

Specificatie SROI (PSO) doelgroep

	Aantal	Fte	% (fte)
Participatiewet/WWB	1	1,0	6%
Wajong	2	1,8	11%
WAO / WIA / WAZ	0	0,0	0%
SW-geïndiceerd	17	13,1	82%
WW	0	0,0	0%
BBL/BOL niveau1 VSO/PRO	0	0,0	0%
Totaal	20	15,9	



IN

INBRENG GOEDEREN	01 textiel inzameling bakken	-	0%
	01 textiel	16.073	5%
	02 kleingoed	24.464	7%
	03 meubels	8.481	3%
	04 boeken	31.852	10%
	05 elektronica	5.430	2%
	06 fietsen	148	0%
	Subtotaal	86.448	26%
	Inbreng overig	54.899	16%
Totaal	141.347	42%	

INBRENG VIA ABS	01 textiel	-	0%
	02 kleingoed	-	0%
	03 meubels	-	0%
	04 boeken	-	0%
	05 elektronica	-	0%
	06 fietsen	-	0%
	Totaal	-	0%

OPHALEN GOEDEREN	01 textiel (huis aan hu)	-	0%
	01 textiel	10.691	3%
	02 kleingoed	18.668	6%
	03 meubels	124.687	37%
	04 boeken	18.099	5%
	05 elektronica	20.278	6%
	06 fietsen	375	0%
Totaal	192.798	58%	

INKOOP GEBRUIKTE GOEDEREN	Fietsen	-	0%
	Kleding winkelkw.	-	0%
	Kleding origineel	-	0%
	Totaal	-	0%

Totaal IN 334.145

UIT

VERKOOP KRINGLOOP WINKELS (producthergebruik)	01 textiel	10.580	3%
	02 kleingoed	39.041	12%
	03 meubels	62.042	19%
	04 boeken	13.751	4%
	05 elektronica	57.668	17%
	06 fietsen	664	0%
	Totaal	183.746	55%

RETOUR STROMEN (materiaalhergebruik)	AEEA (WEEE)	4.464	1%
	B-hout	26.602	8%
	Glas	2.306	1%
	Oud ijzer / metaal	8.994	3%
	Papier	36.649	11%
	Plastic	4.102	1%
	Schoon puin	3.663	1%
	Textiel	5.741	2%
	Totaal	92.521	28%

AFVOER RESTAFVAL	Rest afval	57.878	17%
	Totaal	57.878	17%

Totaal UIT 334.145

SROI

AANTAL WERKNEMERS & FTE		Aantal	Fte	
	Regulier	-	-	0%
	Vrijwilligers	7	2,0	11%
	SROI (PSO) doelgroep	20	16	89%
	Totaal	27	18	

SPECIFICATIE SROI (PSO) Doelgroep	Participatiewet/ WWB/ IOAW / IOA	1	1,0	6%
	Wajong	2	1,8	11%
	WAO / WIA / WAZ	-	-	0%
	SW-geïndiceerd	17	13,1	82%
	WW	-	-	0%
	BBL/BOL niveau1 VSO/PRO	-	-	0%
Totaal	20	15,9		

SROI (PSO) uitgesplit per soort contract	Reguliere arbeidsovereenkomst	3	2,8	18%
	In dienst via regeling begeleid werken	-	-	0%
	Detachering via WSW of anders	17	13,1	82%
	Stage, werkervaringsplaats of reïntegratietraject	-	-	0%
	Proef-plaatsing	-	-	0%
	Totaal	20	15,9	

Tonnage product hergebruik (zie massabalans "verkoop winkels")	183,746
Tonnage product hergebruik per fte (psa doelgroepen)	9

Totaal kg IN exclusief kleding en inkoop

INBRENG TEXTIEL	16.073
OPGEHAALD TEXTIEL	10.691
Subtotaal	26.764
TOTAAL KG EXCL. INKOOP EN TEXTIEL	307.381

AANTAL RITTEN 1.420