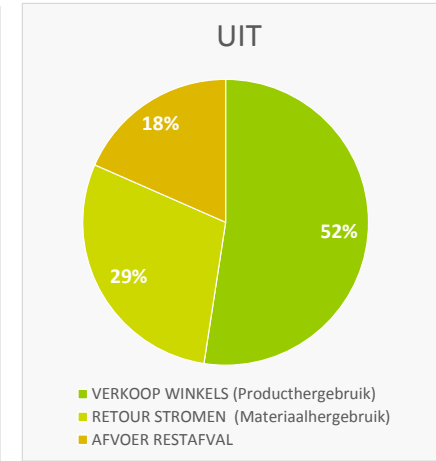
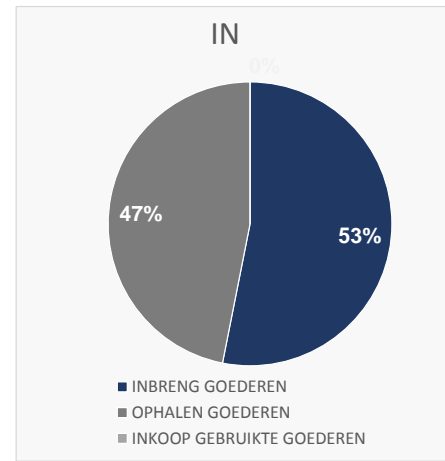
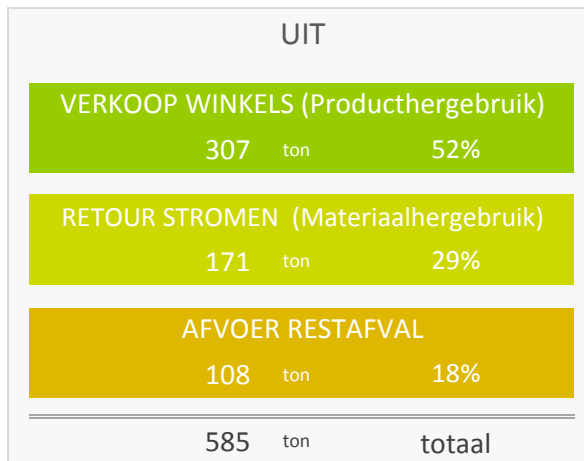
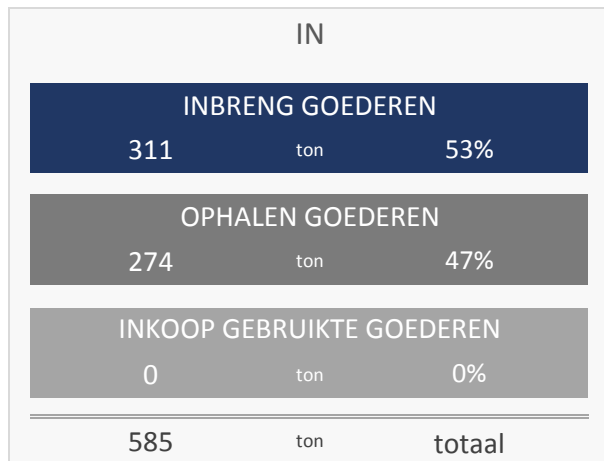




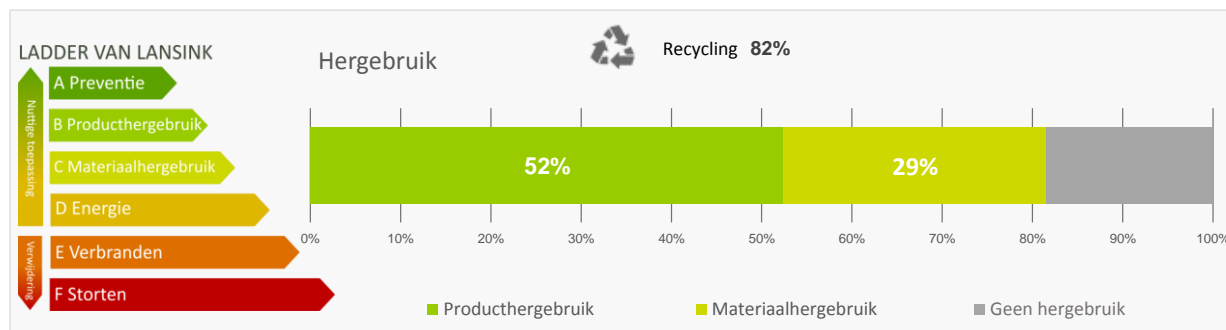
## Massabalans 2017 40 Alkmaar

In 1000 kg



Recycling	(477 ton)	82%
Producthergebruik	(307 ton)	52%
Materiaalhergebruik	(171 ton)	29%
CO2 Besparing*	(585 ton)	585

De hoeveelheid bespaarde CO2 staat gelijk aan het gemiddelde energieverbruik van 143 huishoudens



\* Onderzoek van TNO heeft uitgewezen dat met de inzameling van 1 ton goederen een kringloopbedrijf ongeveer 1 ton co2 uitstoot bespaart. (bron: informatie Co2 tool branchevereniging Kringloopbedrijven)



## Medewerkers en SROI 2017 40 Alkmaar

aantallen en fte per peildatum:

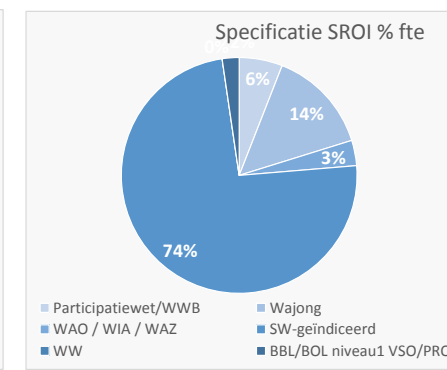
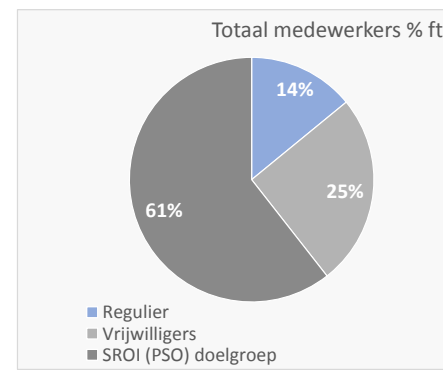
31-12-2017


### Totaal medewerkers

	Aantal	fte	% (fte)
Regulier	7	4,2	14%
Vrijwilligers	20	7,6	25%
SROI (PSO) doelgroep	30	18,2	61%
<b>Totaal</b>	<b>57</b>	<b>30,0</b>	

### Specificatie SROI (PSO) doelgroep

	Aantal	Fte	% (fte)
Participatiewet/WWB	3	1,1	6%
Wajong	6	2,6	14%
WAO / WIA / WAZ	1	0,6	3%
SW-geïndiceerd	18	13,4	74%
WW	0	0,0	0%
BBL/BOL niveau1 VSO/PRO	2	0,4	2%
<b>Totaal</b>	<b>30</b>	<b>18,2</b>	




IN 			
INBRENG GOEDEREN	01 textiel inzameling	210.715	36%
	01 textiel	58.395	10%
	02 kleingoed	59.832	10%
	03 meubels	36.718	6%
	04 boeken	73.345	13%
	05 elektronica	26.297	4%
	06 fietsen	2.440	0%
	Subtotaal	467.742	80%
	Inbreng overig	-156.886	-27%
	<b>Totaal</b>	<b>310.856</b>	<b>53%</b>

INBRENG VIA ABS	01 textiel	-	0%
	02 kleingoed	-	0%
	03 meubels	-	0%
	04 boeken	-	0%
	05 elektronica	-	0%
	06 fietsen	-	0%
	<b>Totaal</b>	<b>-</b>	<b>0%</b>

OPHALEN GOEDEREN	01 textiel (huis aan hu	-	0%
	01 textiel	16.769	3%
	02 kleingoed	15.841	3%
	03 meubels	157.334	27%
	04 boeken	8.476	1%
	05 elektronica	20.235	3%
	06 fietsen	55.755	10%
<b>Totaal</b>	<b>274.409</b>	<b>47%</b>	

INKOOP GEBRUIKTE GOEDEREN	Fietsen	-	0%
	Kleding winkelkw.	-	0%
	Kleding origineel	-	0%
	<b>Totaal</b>	<b>-</b>	<b>0%</b>


<b>Totaal IN</b>	<b>585.265</b>
------------------	----------------

UIT 			
VERKOOP KRINGLOOP WINKELS (producthergebruik)	01 textiel	26.287	4%
	02 kleingoed	86.606	15%
	03 meubels	113.818	19%
	04 boeken	24.344	4%
	05 elektronica	47.318	8%
	06 fietsen	8.470	1%
	<b>Totaal</b>	<b>306.844</b>	<b>52%</b>

RETOUR STROMEN (materiaalhergebruik)	AEEA (WEEE)	14.000	2%
	B-hout	12.032	2%
	Glas	3.880	1%
	Oud ijzer / metaal	5.795	1%
	Papier	46.592	8%
	Plastic	1.022	0%
	Schoon puin	5.360	1%
	Textiel	81.928	14%
	<b>Totaal</b>	<b>170.609</b>	<b>29%</b>

AFVOER RESTAFVAL	Rest afval	<b>107.812</b>	<b>18%</b>
------------------	------------	----------------	------------

<b>Totaal UIT</b>	<b>585.265</b>
-------------------	----------------

SROI 			
AANTAL WERKNEMERS & FTE		<b>Aantal</b>	<b>Fte</b>
	Regulier	7	4,2
	Vrijwilligers	20	7,6
	<b>SROI (PSO) doelgroep</b>	<b>30</b>	<b>18</b>
	Totaal	57	30

SPECIFICATIE SROI (PSO) Doelgroep	Participatiewet/ WWB/ IOAW / IOA	3	1,1	6%
	Wajong	6	2,6	14%
	WAO / WIA / WAZ	1	0,6	3%
	SW-geïndiceerd	18	13,4	74%
	WW	-	-	0%
	BBL/BOL niveau1 VSO/PRO	2	0,4	2%
	<b>Totaal</b>	<b>30</b>	<b>18,2</b>	

SROI (PSO) uitgesplitst per soort contract	Reguliere arbeidsovereenkomst	1	0,6	3%
	regeling begeleid werken	12	10,3	57%
	Detachering via WSW	5	2,9	16%
	Stage/werkervaring./reintegratie	11	3,7	21%
	Proef-plaatsing	1	0,6	3%
	<b>Totaal</b>	<b>30</b>	<b>18,2</b>	

Tonnage product hergebruik (zie massabalans "verkoop winkels")	306,84385
Tonnage product hergebruik per fte (psa doelgroepen)	10

### Totaal kg IN exclusief kleding en inkoop

INBRENG TEXTIEL	269.110
OPGEHAALD TEXTIEL	16.769
Subtotaal	285.879
<b>TOTAAL KG EXCL. INKOOP EN TEXTIEL</b>	<b>299.386</b>

<b>AANTAL RITTEN</b>	<b>2.441</b>
----------------------	--------------