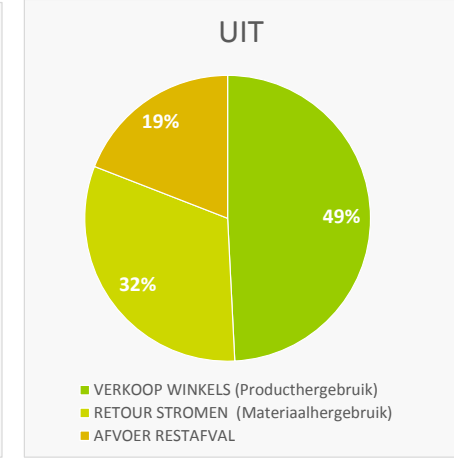
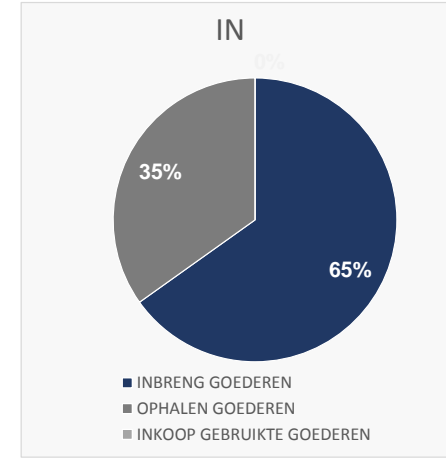
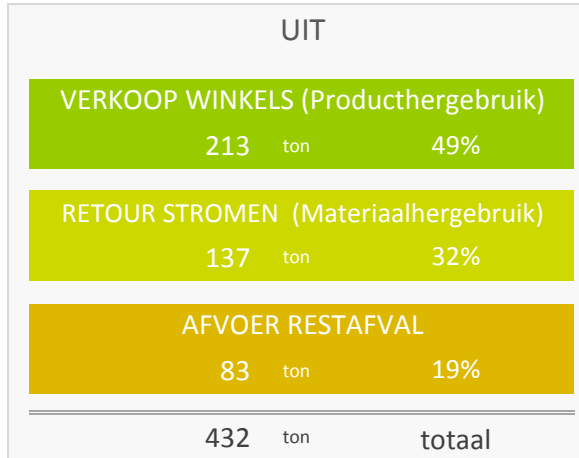
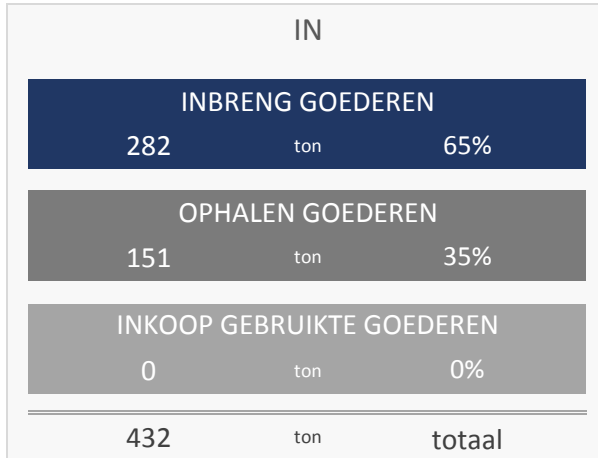


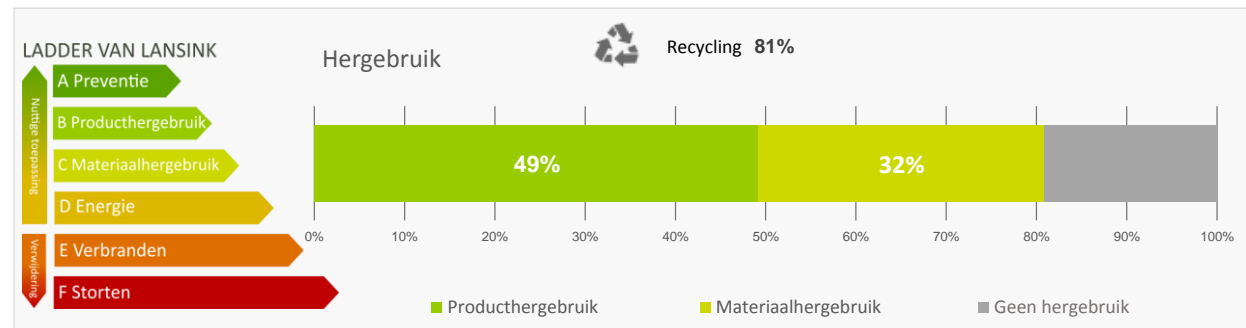
Massabalans 2017 31 Almere

In 1000 kg



Recycling	(350 ton)	81%
Producthergebruik	(213 ton)	49%
Materiaalhergebruik	(137 ton)	32%
CO2 Besparing*	(432 ton)	432

De hoeveelheid bespaarde CO2 staat gelijk aan het gemiddelde energieverbruik van 105 huishoudens



* Onderzoek van TNO heeft uitgewezen dat met de inzameling van 1 ton goederen een kringloopbedrijf ongeveer 1 ton co2 uitstoot bespaart. (bron: informatie Co2 tool branchevereniging Kringloopbedrijven)

Medewerkers en SROI 2017 31 Almere

aantallen en fte per peildatum:

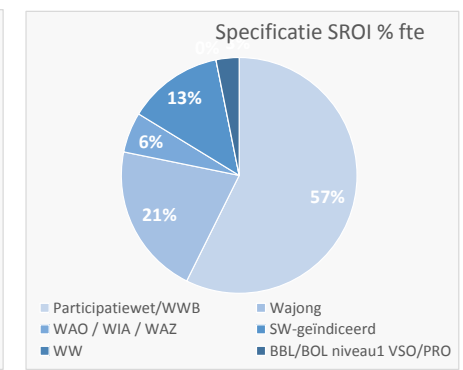
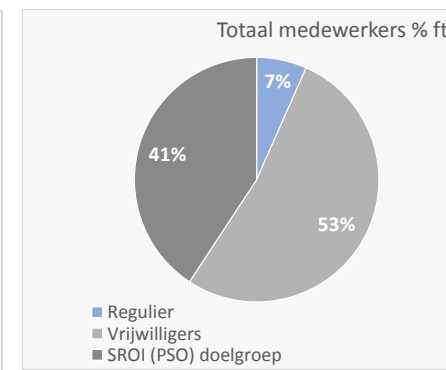
31-12-2017

Totaal medewerkers

	Aantal	fte	% (fte)
Regulier	4	2,7	7%
Vrijwilligers	59	21,5	53%
SROI (PSO) doelgroep	23	16,7	41%
Totaal	86	40,9	

Specificatie SROI (PSO) doelgroep

	Aantal	Fte	% (fte)
Participatiewet/WWB	13	9,6	57%
Wajong	4	3,5	21%
WAO / WIA / WAZ	1	0,9	6%
SW-geïndiceerd	3	2,2	13%
WW	0	0,0	0%
BBL/BOL niveau1 VSO/PRO	2	0,5	3%
Totaal	23	16,7	



IN			
INBRENG GOEDEREN	01 textiel inzameling	-	0%
	01 textiel	18.418	4%
	02 kleingoed	25.451	6%
	03 meubels	29.772	7%
	04 boeken	24.815	6%
	05 elektronica	12.799	3%
	06 fietsen	960	0%
	Subtotaal	112.215	26%
	Inbreng overig	169.367	39%
	Totaal	281.582	65%

INBRENG VIA ABS	01 textiel	-	0%
	02 kleingoed	-	0%
	03 meubels	-	0%
	04 boeken	-	0%
	05 elektronica	-	0%
	06 fietsen	-	0%
	Totaal	-	0%

OPHALEN GOEDEREN	01 textiel (huis aan hu	-	0%
	01 textiel	4.771	1%
	02 kleingoed	12.254	3%
	03 meubels	113.123	26%
	04 boeken	5.259	1%
	05 elektronica	11.993	3%
	06 fietsen	3.237	1%
Totaal	150.637	35%	

INKOOP GEBRUIKTE GOEDEREN	Fietsen	-	0%
	Kleding winkelkw.	-	0%
	Kleding origineel	-	0%
	Totaal	-	0%

Totaal IN 432.218

UIT			
VERKOOP KRINGLOOP WINKELS (producthergebruik)	01 textiel	12.243	3%
	02 kleingoed	67.832	16%
	03 meubels	50.732	12%
	04 boeken	11.583	3%
	05 elektronica	67.522	16%
	06 fietsen	2.745	1%
	Totaal	212.656	49%

RETOUR STROMEN (materiaalhergebruik)	AEEA (WEEE)	-	0%
	B-hout	35.628	8%
	Glas	3.160	1%
	Oud ijzer / metaal	35.694	8%
	Papier	24.392	6%
	Plastic	-	0%
	Schoon puin	-	0%
	Textiel	38.157	9%
	Totaal	137.031	32%

AFVOER RESTAFVAL	Rest afval	82.531	19%
------------------	------------	---------------	------------

Totaal UIT 432.218

SROI			
AANTAL WERKNEMERS & FTE		Aantal	Fte
	Regulier	4	2,7
	Vrijwilligers	59	21,5
	SROI (PSO) doelgroep	23	17
	Totaal	86	41

SPECIFICATIE SROI (PSO) Doelgroep	Participatiewet/ WWB/ IOAW / IOA	13	9,6	57%
	Wajong	4	3,5	21%
	WAO / WIA / WAZ	1	0,9	6%
	SW-geïndiceerd	3	2,2	13%
	WW	-	-	0%
	BBL/BOL niveau1 VSO/PRO	2	0,5	3%
	Totaal	23	16,7	

SROI (PSO) uitgesplitst per soort contract	Reguliere arbeidsovereenkomst	8	7,3	44%
	regeling begeleid werken	1	1,0	6%
	Detachering via WSW	1	0,6	4%
	Stage/werkervaring./reintegratie	9	4,8	29%
	Proef-plaatsing	4	2,9	18%
	Totaal	23	16,7	

Tonnage product hergebruik (zie massabalans "verkoop winkels")	212,65621
Tonnage product hergebruik per fte (psa doelgroepen)	9

Totaal kg IN exclusief kleding en inkoop

INBRENG TEXTIEL	18.418
OPGEHAALD TEXTIEL	4.771
Subtotaal	23.189
TOTAAL KG EXCL. INKOOP EN TEXTIEL	409.029

AANTAL RITTEN 1.321