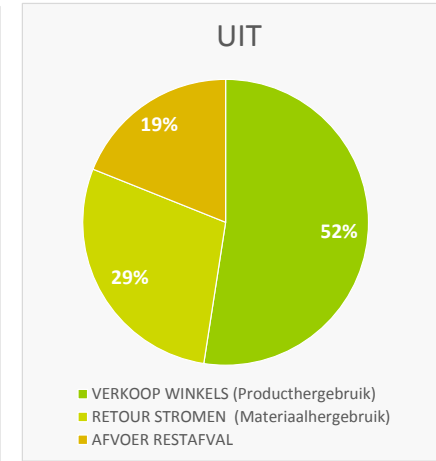
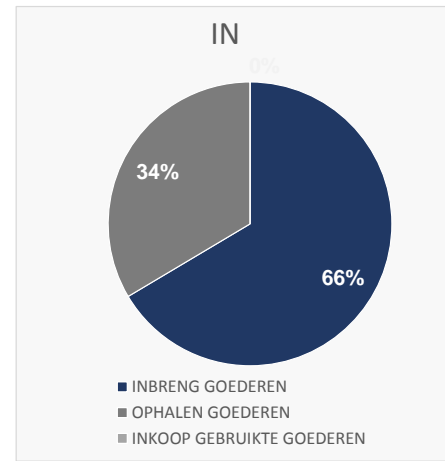
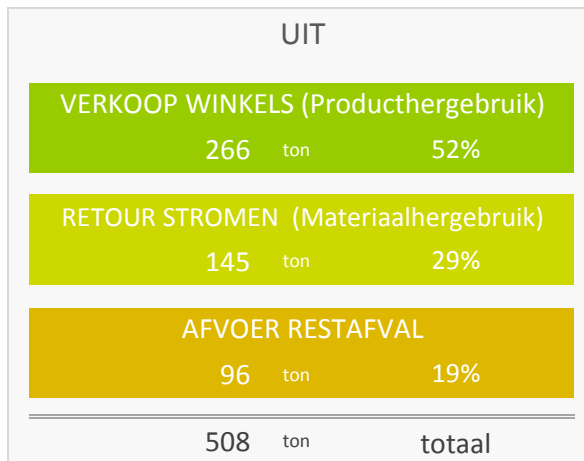
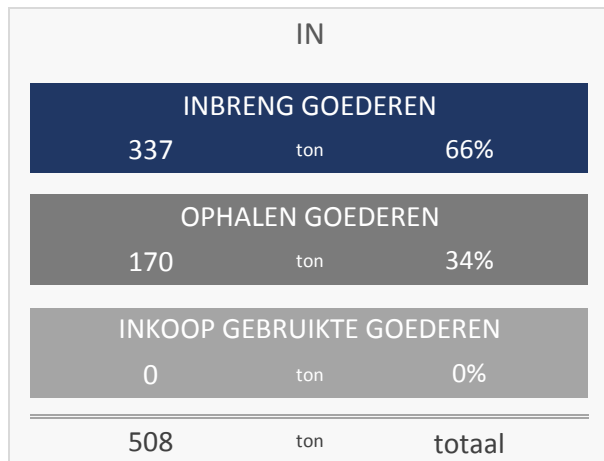


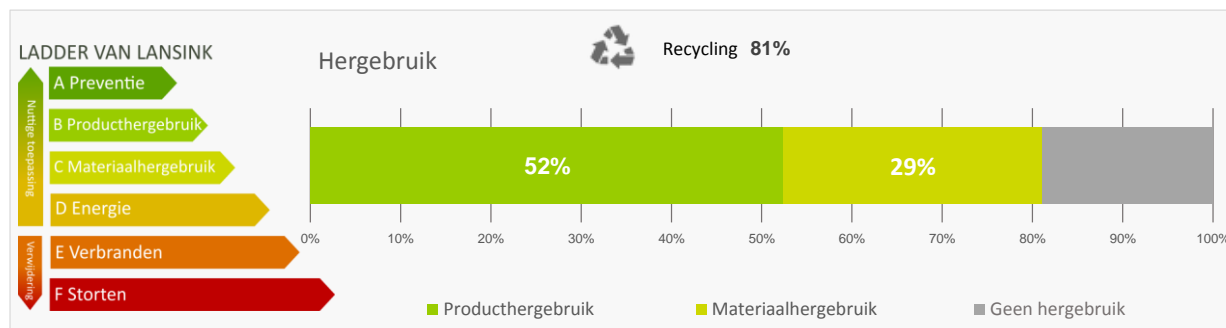
Massabalans 2017 52 A'dam Slingelandtstraat

In 1000 kg



Recycling	(411 ton)	81%
Producthergebruik	(266 ton)	52%
Materiaalhergebruik	(145 ton)	29%
CO2 Besparing*	(508 ton)	508

De hoeveelheid bespaarde CO2 staat gelijk aan het gemiddelde energieverbruik van 124 huishoudens



* Onderzoek van TNO heeft uitgewezen dat met de inzameling van 1 ton goederen een kringloopbedrijf ongeveer 1 ton CO2 uitstoot bespaart. (bron: informatie CO2 tool branchevereniging Kringloopbedrijven)

Medewerkers en SROI 2017 52 A'dam Slingelandtstraat

aantallen en fte per peildatum:

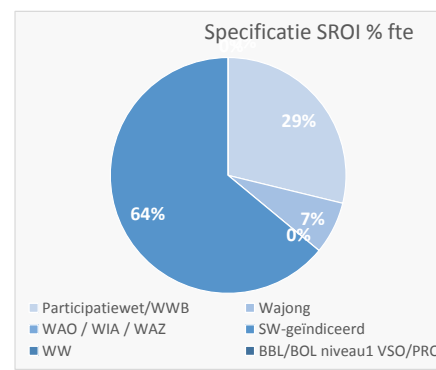
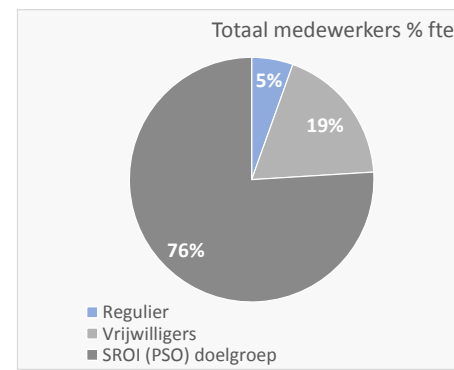
31-12-2017

Totaal medewerkers

	Aantal	fte	% (fte)
Regulier	1	0,9	5%
Vrijwilligers	13	3,2	19%
SROI (PSO) doelgroep	18	13,2	76%
Totaal	32	17,3	

Specificatie SROI (PSO) doelgroep

	Aantal	Fte	% (fte)
Participatiewet/WWB	5	3,8	29%
Wajong	1	0,9	7%
WAO / WIA / WAZ	0	0,0	0%
SW-geïndiceerd	12	8,4	64%
WW	0	0,0	0%
BBL/BOL niveau1 VSO/PRO	0	0,0	0%
Totaal	18	13,2	



IN

INBRENG GOEDEREN	01 textiel inzameling	-	0%
	01 textiel	8.094	2%
	02 kleingoed	8.505	2%
	03 meubels	6.176	1%
	04 boeken	13.901	3%
	05 elektronica	3.099	1%
	06 fietsen	60	0%
	Subtotaal	39.835	8%
	Inbreng overig	297.448	59%
	Totaal	337.283	66%

INBRENG VIA ABS	01 textiel	-	0%
	02 kleingoed	-	0%
	03 meubels	-	0%
	04 boeken	-	0%
	05 elektronica	-	0%
	06 fietsen	-	0%
	Totaal	-	0%

OPHALEN GOEDEREN	01 textiel (huis aan hu	-	0%
	01 textiel	7.361	1%
	02 kleingoed	16.995	3%
	03 meubels	113.073	22%
	04 boeken	15.496	3%
	05 elektronica	17.075	3%
	06 fietsen	250	0%
Totaal	170.250	34%	

INKOOP GEBRUIKTE GOEDEREN	Fietsen	-	0%
	Kleding winkelkw.	-	0%
	Kleding origineel	-	0%
	Totaal	-	0%

Totaal IN	507.532
------------------	----------------

UIT

VERKOOP KRINGLOOP WINKELS (producthergebruik)	01 textiel	16.452	3%
	02 kleingoed	60.791	12%
	03 meubels	68.084	13%
	04 boeken	20.290	4%
	05 elektronica	99.341	20%
	06 fietsen	1.219	0%
	Totaal	266.177	52%

RETOUR STROMEN (materiaalhergebruik)	AEEA (WEEE)	13.154	3%
	B-hout	52.100	10%
	Glas	3.448	1%
	Oud ijzer / metaal	16.159	3%
	Papier	36.155	7%
	Plastic	8.395	2%
	Schoon puin	6.205	1%
	Textiel	9.614	2%
	Totaal	145.229	29%

AFVOER RESTAFVAL	Rest afval	96.126	19%
	Totaal	96.126	19%

Totaal UIT	507.532
-------------------	----------------

SROI

AANTAL WERKNEMERS & FTE		Aantal	Fte	
	Regulier	1	0,9	5%
	Vrijwilligers	13	3,2	19%
	SROI (PSO) doelgroep	18	13	76%
	Totaal	32	17	

SPECIFICATIE SROI (PSO) Doelgroep	Participatiewet/ WWB/ IOAW / IOA	5	3,8	29%
	Wajong	1	0,9	7%
	WAO / WIA / WAZ	-	-	0%
	SW-geïndiceerd	12	8,4	64%
	WW	-	-	0%
	BBL/BOL niveau1 VSO/PRO	-	-	0%
	Totaal	18	13,2	

SROI (PSO) uitgesplitst per soort contract	Reguliere arbeidsovereenkomst	3	2,8	22%
	regeling begeleid werken	-	-	0%
	Detachering via WSW	13	9,8	74%
	Stage/werkervaring./reintegratie	2	0,6	4%
	Proef-plaatsing	-	-	0%
	Totaal	18	13,2	

Tonnage product hergebruik (zie massabalans "verkoop winkels")	266
Tonnage product hergebruik per fte (psa doelgroepen)	15

Totaal kg IN exclusief kleding en inkoop

INBRENG TEXTIEL	8.094
OPGEHAALD TEXTIEL	7.361
Subtotaal	15.455
TOTAAL KG EXCL. INKOOP EN TEXTIEL	492.077

AANTAL RITTEN	1.339
----------------------	--------------