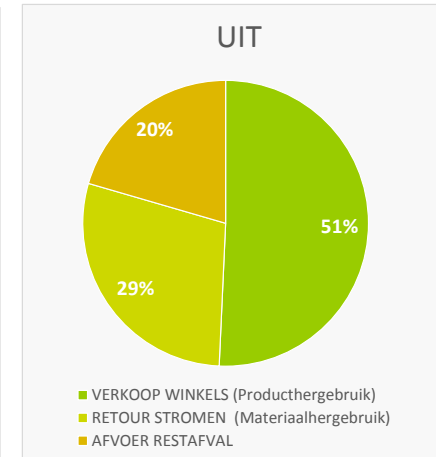
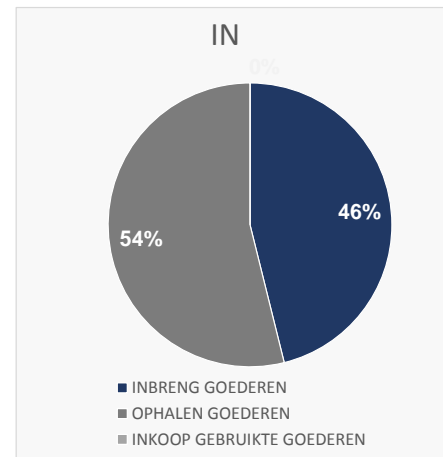
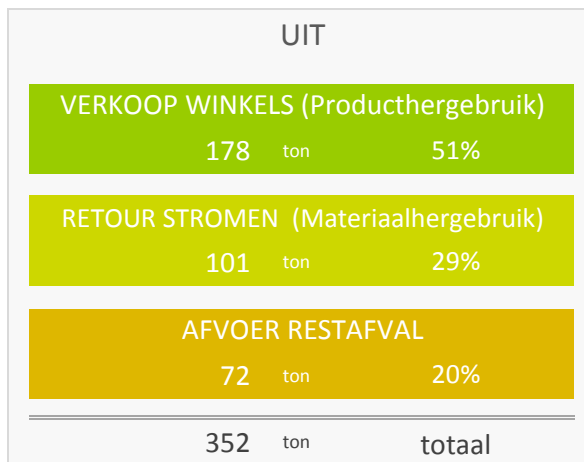
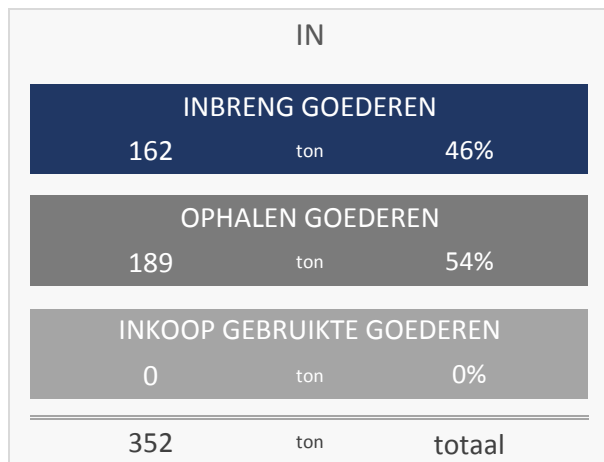


Massabalans 2017 53 A'dam Willem Roelofstraat

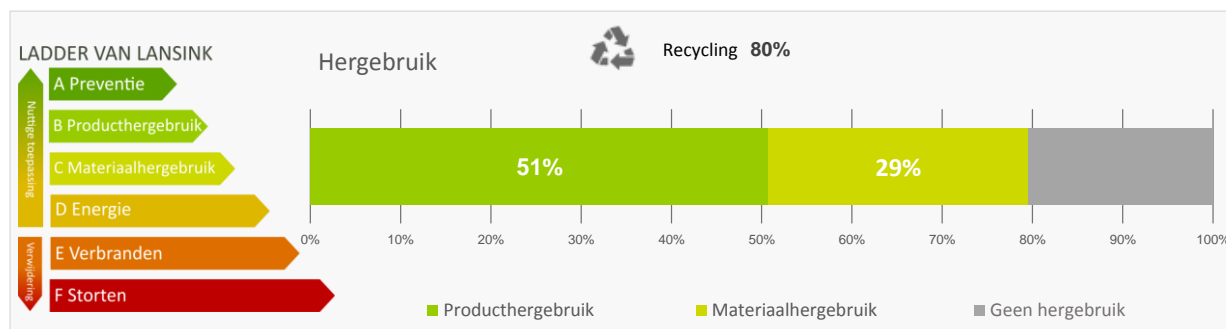
In 1000 kg



Recycling	(280 ton)	80%
Producthergebruik	(178 ton)	51%
Materiaalhergebruik	(101 ton)	29%
CO2 Besparing*	(352 ton)	352

De hoeveelheid bespaarde CO2 staat gelijk aan het gemiddelde energieverbruik van 86 huishoudens

* Onderzoek van TNO heeft uitgewezen dat met de inzameling van 1 ton goederen een kringloopbedrijf ongeveer 1 ton co2 uitstoot bespaart. (bron: informatie Co2 tool branchevereniging Kringloopbedrijven)



Medewerkers en SROI 2017 53 A'dam Willem Roelofstraat

aantallen en fte per peildatum:

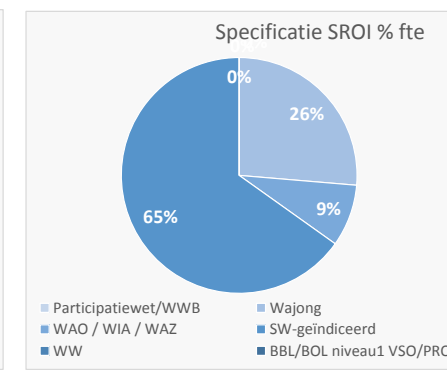
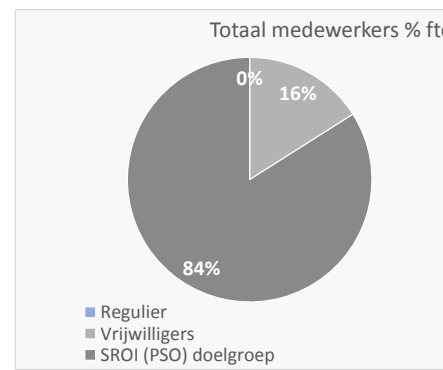
31-12-2017

Totaal medewerkers

	Aantal	fte	% (fte)
Regulier	0	0,0	0%
Vrijwilligers	6	2,2	16%
SROI (PSO) doelgroep	15	11,6	84%
Totaal	21	13,8	

Specificatie SROI (PSO) doelgroep

	Aantal	Fte	% (fte)
Participatiewet/WWB	0	0,0	0%
Wajong	4	3,1	26%
WAO / WIA / WAZ	1	1,0	9%
SW-geïndiceerd	10	7,6	65%
WW	0	0,0	0%
BBL/BOL niveau1 VSO/PRO	0	0,0	0%
Totaal	15	11,6	



IN

INBRENG GOEDEREN	01 textiel inzameling	-	0%
	01 textiel	16.832	5%
	02 kleingoed	24.920	7%
	03 meubels	9.413	3%
	04 boeken	30.477	9%
	05 elektronica	4.228	1%
	06 fietsen	225	0%
	Subtotaal	86.095	24%
	Inbreng overig	76.135	22%
	Totaal	162.230	46%

INBRENG VIA ABS	01 textiel	-	0%
	02 kleingoed	-	0%
	03 meubels	-	0%
	04 boeken	-	0%
	05 elektronica	-	0%
	06 fietsen	-	0%
	Totaal	-	0%

OPHALEN GOEDEREN	01 textiel (huis aan hu	-	0%
	01 textiel	6.761	2%
	02 kleingoed	18.220	5%
	03 meubels	133.824	38%
	04 boeken	14.896	4%
	05 elektronica	15.492	4%
	06 fietsen	295	0%
Totaal	189.488	54%	

INKOOP GEBRUIKTE GOEDEREN	Fietsen	-	0%
	Kleding winkelkw.	-	0%
	Kleding origineel	-	0%
	Totaal	-	0%

Totaal IN	351.718
------------------	----------------

UIT

VERKOOP KRINGLOOP WINKELS (producthergebruik)	01 textiel	9.972	3%
	02 kleingoed	35.664	10%
	03 meubels	58.398	17%
	04 boeken	15.584	4%
	05 elektronica	58.158	17%
	06 fietsen	628	0%
	Totaal	178.403	51%

RETOUR STROMEN (materiaalhergebruik)	AEEA (WEEE)	9.168	3%
	B-hout	36.312	10%
	Glas	2.403	1%
	Oud ijzer / metaal	11.262	3%
	Papier	25.199	7%
	Plastic	5.851	2%
	Schoon puin	4.324	1%
	Textiel	6.700	2%
	Totaal	101.220	29%

AFVOER RESTAFVAL	Rest afval	72.095	20%
	Totaal	72.095	20%

Totaal UIT	351.718
-------------------	----------------

SROI

AANTAL WERKNEMERS & FTE		Aantal	Fte	
	Regulier	-	-	0%
	Vrijwilligers	6	2,2	16%
	SROI (PSO) doelgroep	15	12	84%
	Totaal	21	14	

SPECIFICATIE SROI (PSO) Doelgroep	Participatiewet/ WWB/ IOAW / IOA	-	-	0%
	Wajong	4	3,1	26%
	WAO / WIA / WAZ	1	1,0	9%
	SW-geïndiceerd	10	7,6	65%
	WW	-	-	0%
	BBL/BOL niveau1 VSO/PRO	-	-	0%
	Totaal	15	11,6	

SROI (PSO) uitgesplitst per soort contract	Reguliere arbeidsovereenkomst	4	3,1	26%
	regeling begeleid werken	-	-	0%
	Detachering via WSW	10	7,6	65%
	Stage/werkervaring./reintegratie	1	1,0	9%
	Proef-plaatsing	-	-	0%
	Totaal	15	11,6	

Tonnage product hergebruik (zie massabalans "verkoop winkels")	178
Tonnage product hergebruik per fte (psa doelgroepen)	12

Totaal kg IN exclusief kleding en inkoop

INBRENG TEXTIEL	16.832
OPGEHAALD TEXTIEL	6.761
Subtotaal	23.593
TOTAAL KG EXCL. INKOOP EN TEXTIEL	328.125

AANTAL RITTEN	1.271
----------------------	--------------