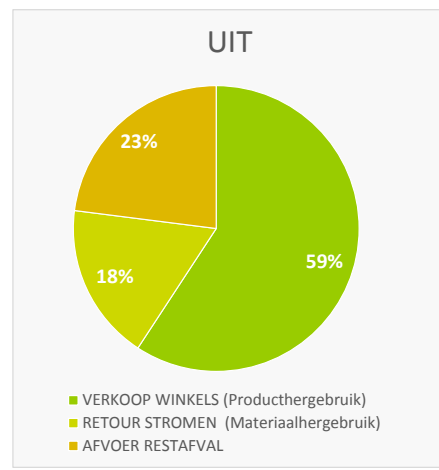
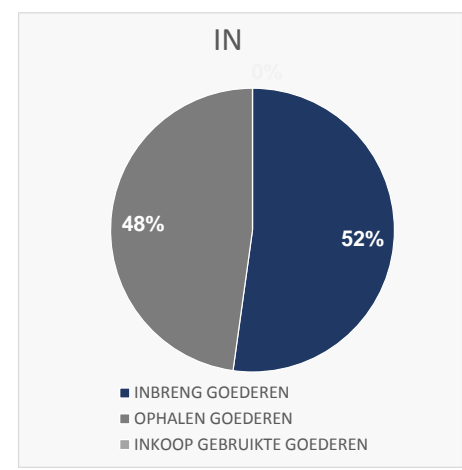
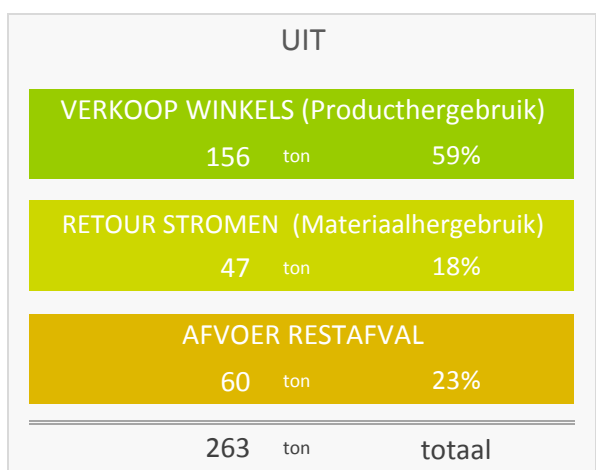
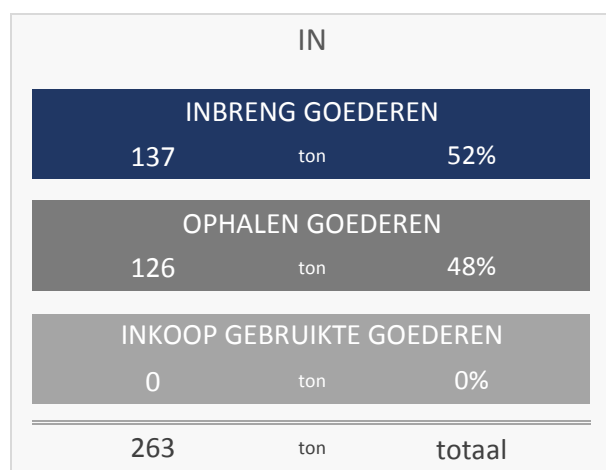


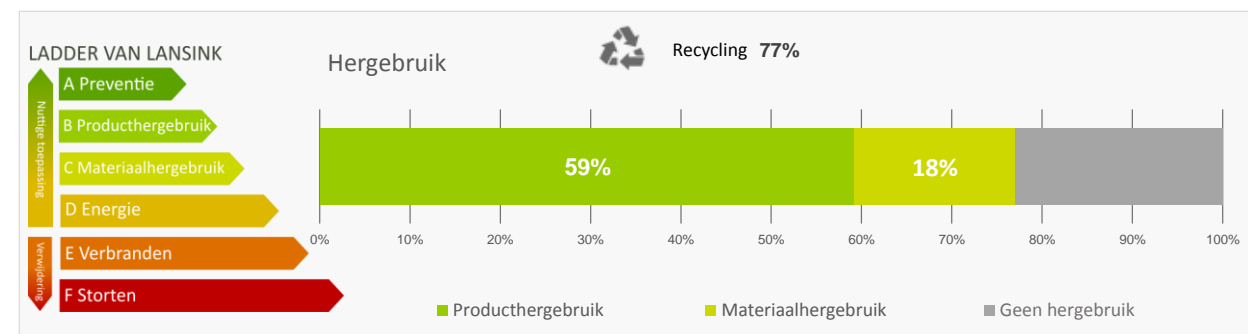
Massabalans 2017 63 Berkel en Rodenrijs

In 1000 kg



Recycling	(202 ton)	77%
Producthergebruik	(156 ton)	59%
Materiaalhergebruik	(47 ton)	18%
CO2 Besparing*	(263 ton)	263

De hoeveelheid bespaarde CO2 staat gelijk aan het gemiddelde energieverbruik van 64 huishoudens



* Onderzoek van TNO heeft uitgewezen dat met de inzameling van 1 ton goederen een kringloopbedrijf ongeveer 1 ton co2 uitstoot bespaart. (bron: informatie Co2 tool branchevereniging Kringloopbedrijven)

Medewerkers en SROI 2017 63 Berkel en Rodenrijs

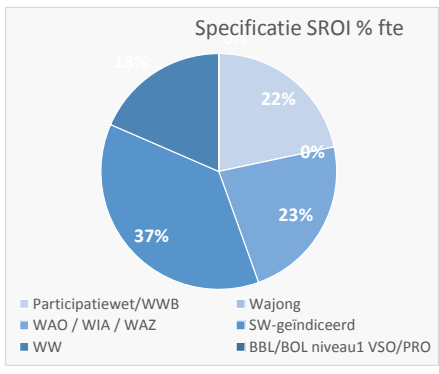
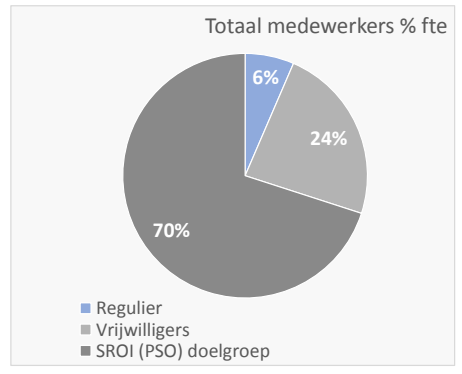
aantallen en fte per peildatum: 31-12-2017

Totaal medewerkers

	Aantal	fte	% (fte)
Regulier	1	1,0	6%
Vrijwilligers	10	3,6	24%
SROI (PSO) doelgroep	14	10,8	70%
Totaal	25	15,4	

Specificatie SROI (PSO) doelgroep

	Aantal	Fte	% (fte)
Participatiewet/WWB	4	2,3	22%
Wajong	0	0,0	0%
WAO / WIA / WAZ	3	2,5	23%
SW-geïndiceerd	5	4,0	37%
WW	2	2,0	18%
BBL/BOL niveau1 VSO/PRO	0	0,0	0%
Totaal	14	10,8	



IN

INBRENG GOEDEREN	01 textiel inzameling	-	0%
	01 textiel	53.108	20%
	02 kleingoed	56.500	22%
	03 meubels	42.629	16%
	04 boeken	50.786	19%
	05 elektronica	11.683	4%
	06 fietsen	1.040	0%
	Subtotaal	215.746	82%
	Inbreng overig	-78.716	-30%
	Totaal	137.030	52%

INBRENG VIA ABS	01 textiel	-	0%
	02 kleingoed	-	0%
	03 meubels	-	0%
	04 boeken	-	0%
	05 elektronica	-	0%
	06 fietsen	-	0%
	Totaal	-	0%

OPHALEN GOEDEREN	01 textiel (huis aan hu	-	0%
	01 textiel	2.166	1%
	02 kleingoed	7.074	3%
	03 meubels	106.806	41%
	04 boeken	2.630	1%
	05 elektronica	6.636	3%
	06 fietsen	196	0%
Totaal	125.508	48%	

INKOOP GEBRUIKTE GOEDEREN	Fietsen	-	0%
	Kleding winkelkw.	-	0%
	Kleding origineel	-	0%
	Totaal	-	0%

Totaal IN	262.538
------------------	----------------

UIT

VERKOOP KRINGLOOP WINKELS (producthergebruik)	01 textiel	7.216	3%
	02 kleingoed	40.592	15%
	03 meubels	52.055	20%
	04 boeken	7.595	3%
	05 elektronica	47.138	18%
	06 fietsen	917	0%
	Totaal	155.513	59%

RETOUR STROMEN (materiaalhergebruik)	AEEA (WEEE)	-	0%
	B-hout	12.135	5%
	Glas	-	0%
	Oud ijzer / metaal	4.005	2%
	Papier	8.042	3%
	Plastic	-	0%
	Schoon puin	-	0%
	Textiel	22.490	9%
	Totaal	46.672	18%

AFVOER RESTAFVAL	Rest afval	60.354	23%
	Totaal	60.354	23%

Totaal UIT	262.538
-------------------	----------------

SROI

AANTAL WERKNEMERS & FTE		Aantal	Fte	
	Regulier	1	1,0	6%
	Vrijwilligers	10	3,6	24%
	SROI (PSO) doelgroep	14	11	70%
	Totaal	25	15	

SPECIFICATIE SROI (PSO) Doelgroep	Participatiewet/ WWB/ IOAW / IOA	4	2,3	22%
	Wajong	-	-	0%
	WAO / WIA / WAZ	3	2,5	23%
	SW-geïndiceerd	5	4,0	37%
	WW	2	2,0	18%
	BBL/BOL niveau1 VSO/PRO	-	-	0%
	Totaal	14	10,8	

SROI (PSO) uitgesplitst per soort contract	Reguliere arbeidsovereenkomst	4	3,8	36%
	regeling begeleid werken	-	-	0%
	Detachering via WSW	5	4,0	37%
	Stage/werkervaring./reintegratie	4	2,0	18%
	Proef-plaatsing	1	1,0	9%
	Totaal	14	10,8	

Tonnage product hergebruik (zie massabalans "verkoop winkels")	156
Tonnage product hergebruik per fte (psa doelgroepen)	11

Totaal kg IN exclusief kleding en inkoop

INBRENG TEXTIEL	53.108
OPGEHAALD TEXTIEL	2.166
Subtotaal	55.274
TOTAAL KG EXCL. INKOOP EN TEXTIEL	207.264

AANTAL RITTEN	1.049
----------------------	--------------