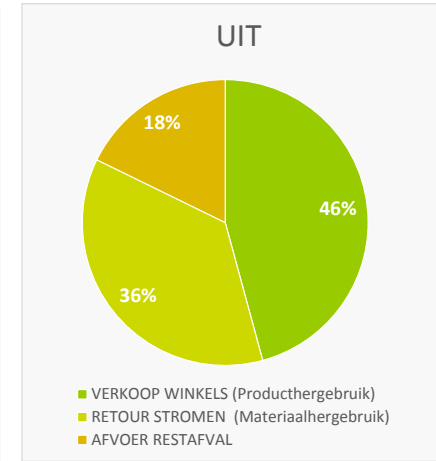
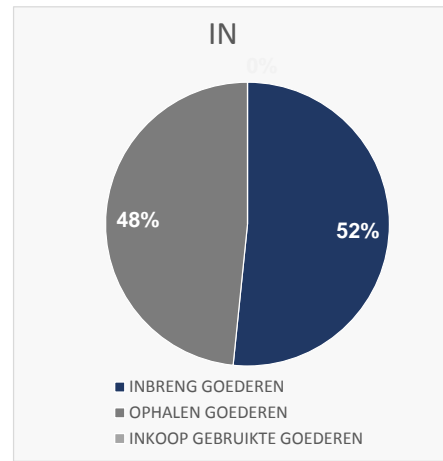
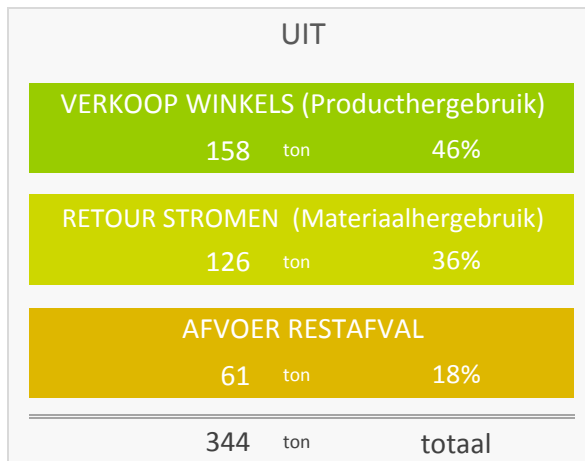
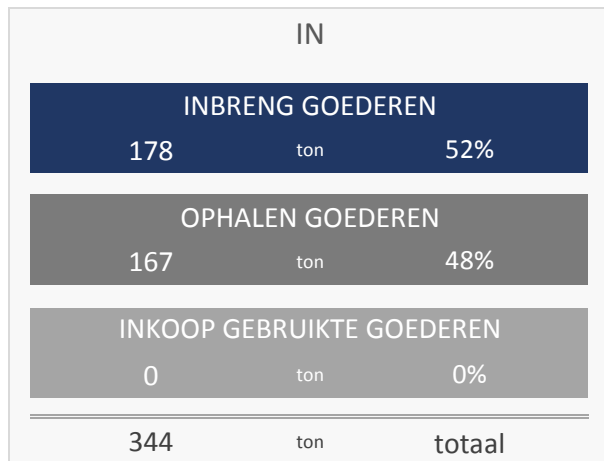


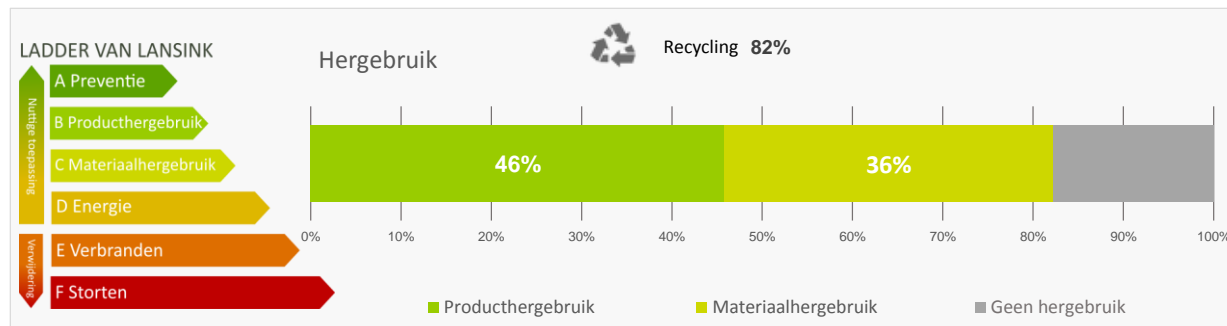
## Massabalans 2017 64 Delft

In 1000 kg



Recycling	(283 ton)	82%
Producthergebruik	(158 ton)	46%
Materiaalhergebruik	(126 ton)	36%
CO2 Besparing*	(344 ton)	344

De hoeveelheid bespaarde CO2 staat gelijk aan het gemiddelde energieverbruik van 84 huishoudens



\* Onderzoek van TNO heeft uitgewezen dat met de inzameling van 1 ton goederen een kringloopbedrijf ongeveer 1 ton co2 uitstoot bespaart. (bron: informatie Co2 tool branchevereniging Kringloopbedrijven)

## Medewerkers en SROI 2017 64 Delft

aantallen en fte per peildatum:

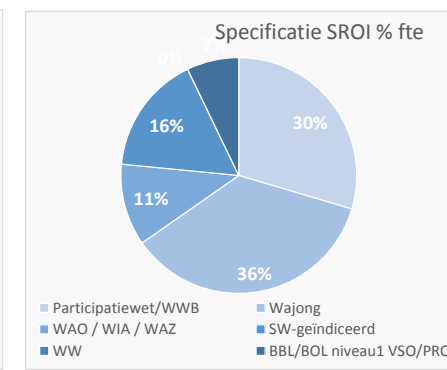
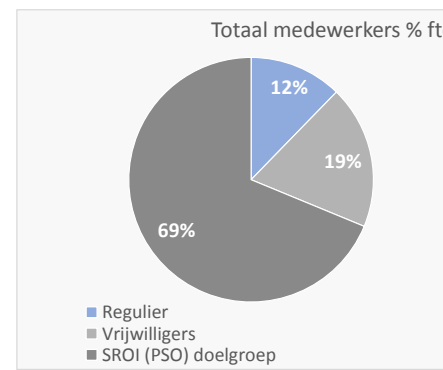
31-12-2017

### Totaal medewerkers

	Aantal	fte	% (fte)
Regulier	2	1,8	12%
Vrijwilligers	9	2,8	19%
SROI (PSO) doelgroep	14	10,3	69%
<b>Totaal</b>	<b>25</b>	<b>15,0</b>	

### Specificatie SROI (PSO) doelgroep

	Aantal	Fte	% (fte)
Participatiewet/WWB	4	3,1	30%
Wajong	4	3,7	36%
WAO / WIA / WAZ	2	1,2	11%
SW-geïndiceerd	2	1,7	16%
WW	0	0,0	0%
BBL/BOL niveau1 VSO/PRO	2	0,7	7%
<b>Totaal</b>	<b>14</b>	<b>10,3</b>	



## IN kg

INBRENG GOEDEREN	01 textiel inzameling	-	0%
	01 textiel	30.815	9%
	02 kleingoed	39.327	11%
	03 meubels	30.119	9%
	04 boeken	39.227	11%
	05 elektronica	12.929	4%
	06 fietsen	1.277	0%
	Subtotaal	153.694	45%
	Inbreng overig	24.052	7%
	<b>Totaal</b>	<b>177.746</b>	<b>52%</b>

INBRENG VIA ABS	01 textiel	-	0%
	02 kleingoed	-	0%
	03 meubels	-	0%
	04 boeken	-	0%
	05 elektronica	-	0%
	06 fietsen	-	0%
	<b>Totaal</b>	<b>-</b>	<b>0%</b>

OPHALEN GOEDEREN	01 textiel (huis aan hu	-	0%
	01 textiel	5.716	2%
	02 kleingoed	14.013	4%
	03 meubels	124.750	36%
	04 boeken	7.787	2%
	05 elektronica	13.551	4%
	06 fietsen	784	0%
<b>Totaal</b>	<b>166.601</b>	<b>48%</b>	

INKOOP GEBRUIKTE GOEDEREN	Fietsen	-	0%
	Kleding winkelkw.	-	0%
	Kleding origineel	-	0%
	<b>Totaal</b>	<b>-</b>	<b>0%</b>

**Totaal IN 344.347**

## UIT kg

VERKOOP KRINGLOOP WINKELS (producthergebruik)	01 textiel	10.459	3%
	02 kleingoed	54.616	16%
	03 meubels	58.819	17%
	04 boeken	12.403	4%
	05 elektronica	18.884	5%
	06 fietsen	2.442	1%
	<b>Totaal</b>	<b>157.623</b>	<b>46%</b>

RETOUR STROMEN (materiaalhergebruik)	AEEA (WEEE)	-	0%
	B-hout	32.643	9%
	Glas	-	0%
	Oud ijzer / metaal	17.489	5%
	Papier	42.820	12%
	Plastic	-	0%
	Schoon puin	-	0%
	Textiel	32.598	9%
	<b>Totaal</b>	<b>125.550</b>	<b>36%</b>

AFVOER RESTAFVAL	Rest afval	61.173	18%
	<b>Totaal</b>	<b>61.173</b>	<b>18%</b>

**Totaal UIT 344.347**

## SROI Aantal Fte

AANTAL WERKNEMERS & FTE	Regulier	2	1,8	12%
	Vrijwilligers	9	2,8	19%
	<b>SROI (PSO) doelgroep</b>	<b>14</b>	<b>10</b>	<b>69%</b>
	Totaal	25	15	

SPECIFICATIE SROI (PSO) Doelgroep	Participatiewet/ WWB/ IOAW / IOA	4	3,1	30%
	Wajong	4	3,7	36%
	WAO / WIA / WAZ	2	1,2	11%
	SW-geïndiceerd	2	1,7	16%
	WW	-	-	0%
	BBL/BOL niveau1 VSO/PRO	2	0,7	7%
	<b>Totaal</b>	<b>14</b>	<b>10,3</b>	

SROI (PSO) uitgesplitst per soort contract	Reguliere arbeidsovereenkomst	9	7,4	71%
	regeling begeleid werken	-	-	0%
	Detachering via WSW	2	1,7	16%
	Stage/werkervaring./reintegratie	2	0,7	7%
	Proef-plaatsing	1	0,5	5%
	<b>Totaal</b>	<b>14</b>	<b>10,3</b>	

Tonnage product hergebruik (zie massabalans "verkoop winkels")	158
Tonnage product hergebruik per fte (psa doelgroepen)	11

## Totaal kg IN exclusief kleding en inkoop

INBRENG TEXTIEL	30.815
OPGEHAALD TEXTIEL	5.716
Subtotaal	36.531
<b>TOTAAL KG EXCL. INKOOP EN TEXTIEL</b>	<b>307.816</b>

**AANTAL RITTEN 1.366**