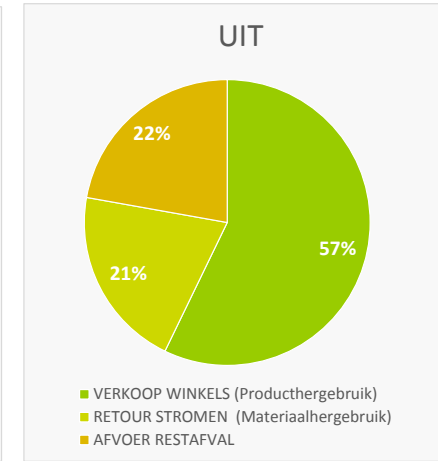
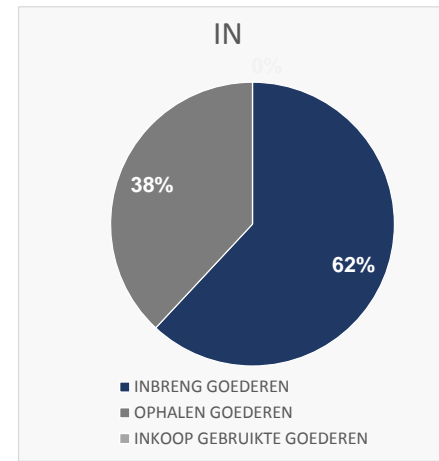
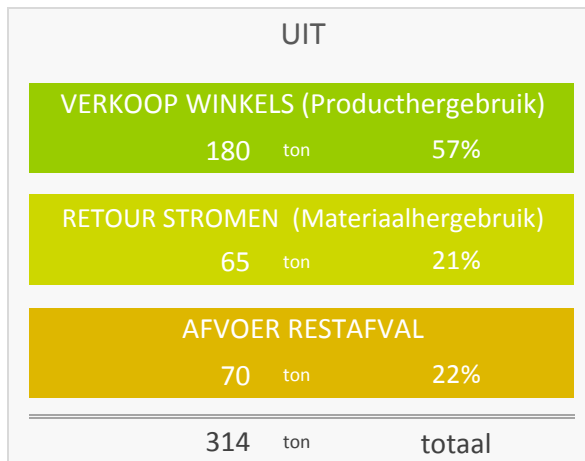
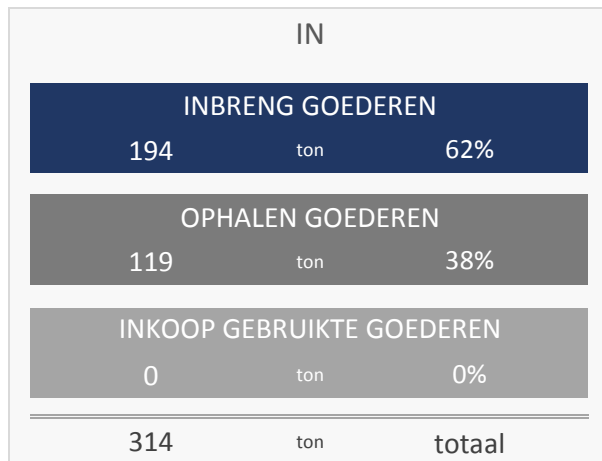




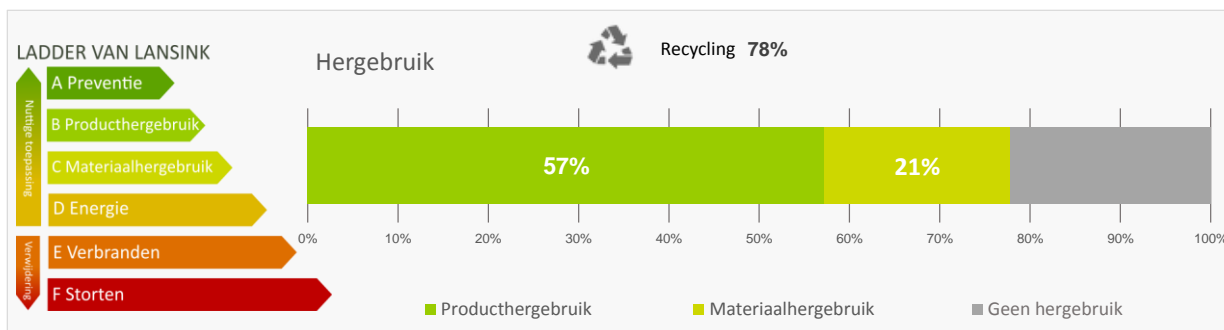
Massabalans 2017 65 Den Haag

In 1000 kg



Recycling	(244 ton)	78%
Producthergebruik	(180 ton)	57%
Materiaalhergebruik	(65 ton)	21%
CO2 Besparing*	(314 ton)	314

De hoeveelheid bespaarde CO2 staat gelijk aan het gemiddelde energieverbruik van 77 huishoudens



* Onderzoek van TNO heeft uitgewezen dat met de inzameling van 1 ton goederen een kringloopbedrijf ongeveer 1 ton CO2 uitstoot bespaart. (bron: informatie CO2 tool branchevereniging Kringloopbedrijven)



Medewerkers en SROI 2017 65 Den Haag

aantallen en fte per peildatum:

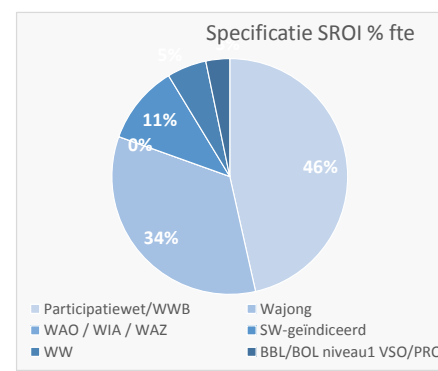
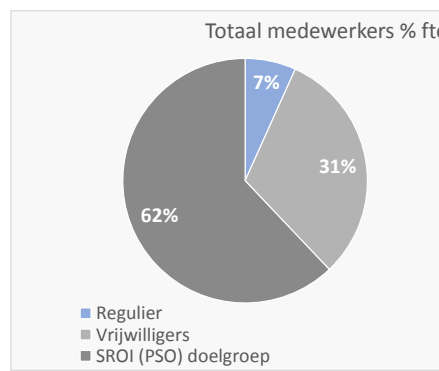
31-12-2017

Totaal medewerkers

	Aantal	fte	% (fte)
Regulier	3	1,9	7%
Vrijwilligers	29	8,8	31%
SROI (PSO) doelgroep	23	17,5	62%
Totaal	55	28,2	

Specificatie SROI (PSO) doelgroep

	Aantal	Fte	% (fte)
Participatiewet/WWB	11	8,1	46%
Wajong	7	5,9	34%
WAO / WIA / WAZ	0	0,0	0%
SW-geïndiceerd	2	1,9	11%
WW	1	0,9	5%
BBL/BOL niveau1 VSO/PRO	2	0,6	3%
Totaal	23	17,5	



IN

INBRENG GOEDEREN	01 textiel inzameling	-	0%
	01 textiel	28.414	9%
	02 kleingoed	37.773	12%
	03 meubels	33.942	11%
	04 boeken	32.628	10%
	05 elektronica	14.513	5%
	06 fietsen	1.320	0%
	Subtotaal	148.590	47%
	Inbreng overig	45.883	15%
	Totaal	194.473	62%

INBRENG VIA ABS	01 textiel	-	0%
	02 kleingoed	-	0%
	03 meubels	-	0%
	04 boeken	-	0%
	05 elektronica	-	0%
	06 fietsen	-	0%
	Totaal	-	0%

OPHALEN GOEDEREN	01 textiel (huis aan hu	-	0%
	01 textiel	4.606	1%
	02 kleingoed	10.980	3%
	03 meubels	84.181	27%
	04 boeken	10.410	3%
	05 elektronica	8.238	3%
	06 fietsen	1.063	0%
Totaal	119.478	38%	

INKOOP GEBRUIKTE GOEDEREN	Fietsen	-	0%
	Kleding winkelkw.	-	0%
	Kleding origineel	-	0%
	Totaal	-	0%

Totaal IN	313.951
------------------	----------------

UIT

VERKOOP KRINGLOOP WINKELS (producthergebruik)	01 textiel	7.677	2%
	02 kleingoed	73.146	23%
	03 meubels	52.242	17%
	04 boeken	9.916	3%
	05 elektronica	33.997	11%
	06 fietsen	2.530	1%
	Totaal	179.507	57%

RETOUR STROMEN (materiaalhergebruik)	AEEA (WEEE)	-	0%
	B-hout	16.842	5%
	Glas	-	0%
	Oud ijzer / metaal	5.570	2%
	Papier	18.440	6%
	Plastic	-	0%
	Schoon puin	-	0%
	Textiel	23.925	8%
	Totaal	64.777	21%

AFVOER RESTAFVAL	Rest afval	69.666	22%
	Totaal	69.666	22%

Totaal UIT	313.951
-------------------	----------------

SROI

AANTAL WERKNEMERS & FTE		Aantal	Fte	
	Regulier	3	1,9	7%
	Vrijwilligers	29	8,8	31%
	SROI (PSO) doelgroep	23	17	62%
	Totaal	55	28	

SPECIFICATIE SROI (PSO) Doelgroep	Participatiewet/ WWB/ IOAW / IOA	11	8,1	46%
	Wajong	7	5,9	34%
	WAO / WIA / WAZ	-	-	0%
	SW-geïndiceerd	2	1,9	11%
	WW	1	0,9	5%
	BBL/BOL niveau1 VSO/PRO	2	0,6	3%
	Totaal	23	17,5	

SROI (PSO) uitgesplitst per soort contract	Reguliere arbeidsovereenkomst	10	8,6	49%
	regeling begeleid werken	-	-	0%
	Detachering via WSW	2	1,9	11%
	Stage/werkervaring./reintegratie	10	6,2	35%
	Proef-plaatsing	1	0,8	5%
	Totaal	23	17,5	

Tonnage product hergebruik (zie massabalans "verkoop winkels")	180
Tonnage product hergebruik per fte (psa doelgroepen)	8

Totaal kg IN exclusief kleding en inkoop

INBRENG TEXTIEL	28.414
OPGEHAALD TEXTIEL	4.606
Subtotaal	33.020
TOTAAL KG EXCL. INKOOP EN TEXTIEL	280.931

AANTAL RITTEN	855
----------------------	------------