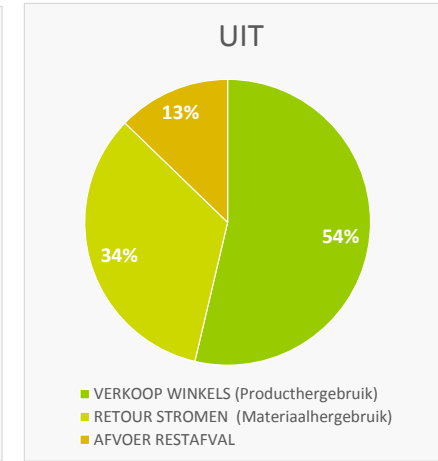
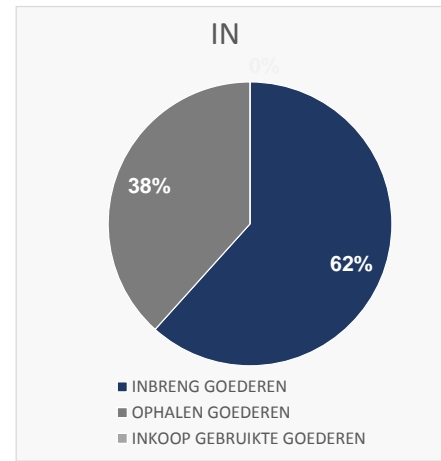
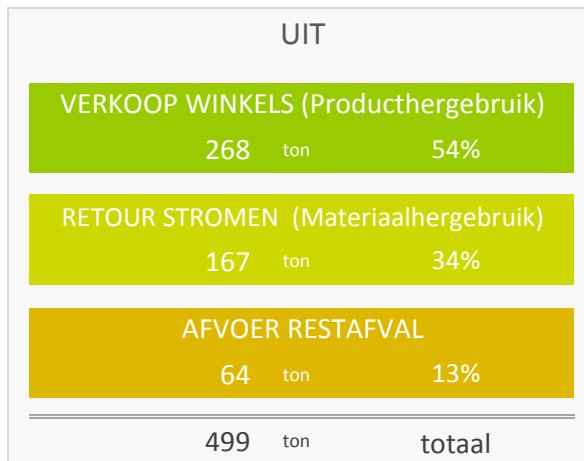
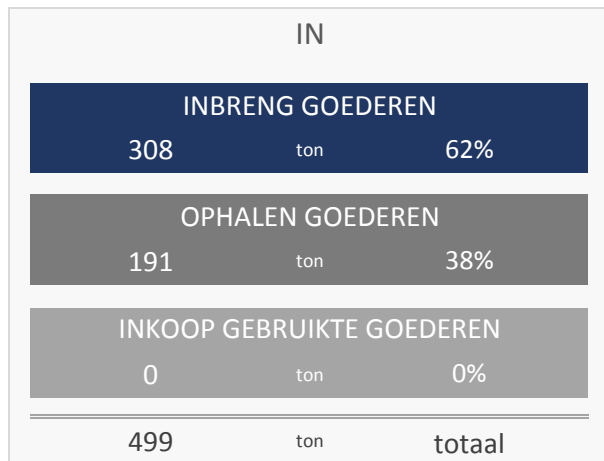


Massabalans 2017 41 Haarlem Werfstraat

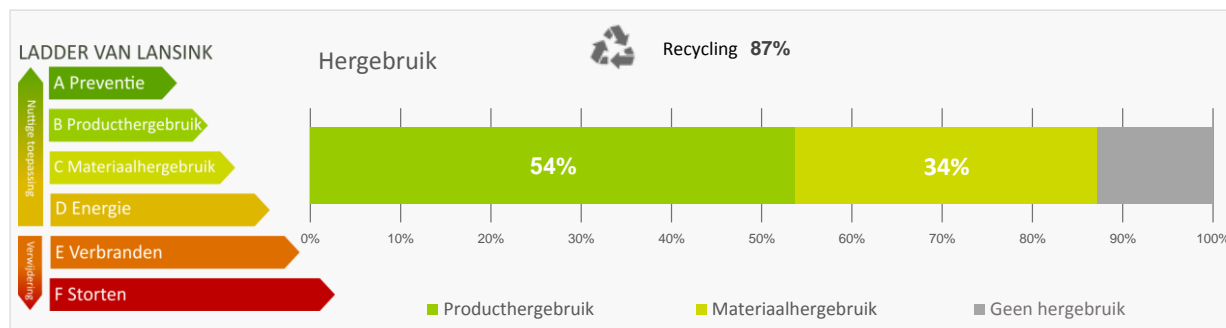
In 1000 kg



Recycling	(435 ton)	87%
Producthergebruik	(268 ton)	54%
Materiaalhergebruik	(167 ton)	34%
CO2 Besparing*	(499 ton)	499

De hoeveelheid bespaarde CO2 staat gelijk aan het gemiddelde energieverbruik van 122 huishoudens

* Onderzoek van TNO heeft uitgewezen dat met de inzameling van 1 ton goederen een kringloopbedrijf ongeveer 1 ton CO2 uitstoot bespaart. (bron: informatie Co2 tool branchevereniging Kringloopbedrijven)



Medewerkers en SROI 2017 41 Haarlem Werfstraat

aantallen en fte per peildatum:

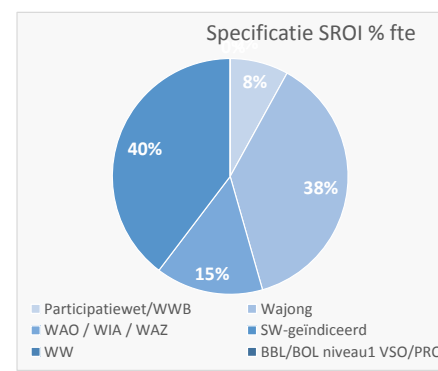
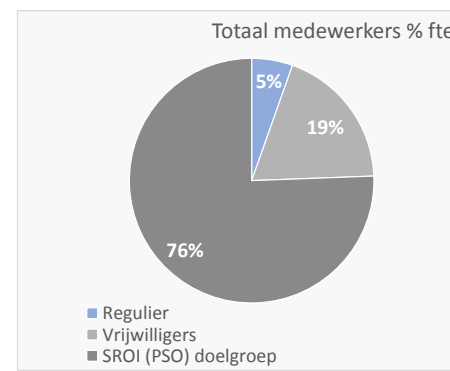
31-12-2017

Totaal medewerkers

	Aantal	fte	% (fte)
Regulier	1	0,9	5%
Vrijwilligers	10	3,1	19%
SROI (PSO) doelgroep	14	12,5	76%
Totaal	25	16,5	

Specificatie SROI (PSO) doelgroep

	Aantal	Fte	% (fte)
Participatiewet/WWB	1	1,0	8%
Wajong	5	4,7	38%
WAO / WIA / WAZ	2	1,8	15%
SW-geïndiceerd	6	4,9	40%
WW	0	0,0	0%
BBL/BOL niveau1 VSO/PRO	0	0,0	0%
Totaal	14	12,5	



IN			
INBRENG GOEDEREN	01 textiel inzameling	-	0%
	01 textiel	21.369	4%
	02 kleingoed	20.249	4%
	03 meubels	39.315	8%
	04 boeken	27.100	5%
	05 elektronica	15.469	3%
	06 fietsen	800	0%
	Subtotaal	124.302	25%
	Inbreng overig	183.493	37%
	Totaal	307.795	62%

INBRENG VIA ABS	01 textiel	-	0%
	02 kleingoed	-	0%
	03 meubels	-	0%
	04 boeken	-	0%
	05 elektronica	-	0%
	06 fietsen	-	0%
	Totaal	-	0%

OPHALEN GOEDEREN	01 textiel (huis aan hu	-	0%
	01 textiel	5.575	1%
	02 kleingoed	15.926	3%
	03 meubels	148.718	30%
	04 boeken	8.646	2%
	05 elektronica	11.895	2%
	06 fietsen	604	0%
Totaal	191.364	38%	

INKOOP GEBRUIKTE GOEDEREN	Fietsen	-	0%
	Kleding winkelkw.	-	0%
	Kleding origineel	-	0%
	Totaal	-	0%

Totaal IN 499.159

UIT			
VERKOOP KRINGLOOP WINKELS (producthergebruik)	01 textiel	12.488	3%
	02 kleingoed	80.022	16%
	03 meubels	90.385	18%
	04 boeken	20.658	4%
	05 elektronica	63.608	13%
	06 fietsen	817	0%
	Totaal	267.978	54%

RETOUR STROMEN (materiaalhergebruik)	AEEA (WEEE)	1.199	0%
	B-hout	12.546	3%
	Glas	820	0%
	Oud ijzer / metaal	21.060	4%
	Papier	81.583	16%
	Plastic	7.470	1%
	Schoon puin	3.259	1%
	Textiel	39.493	8%
	Totaal	167.430	34%

AFVOER RESTAFVAL	Rest afval	63.751	13%
------------------	------------	--------	-----

Totaal UIT 499.159

SROI			
AANTAL WERKNEMERS & FTE		Aantal	Fte
	Regulier	1	0,9
	Vrijwilligers	10	3,1
	SROI (PSO) doelgroep	14	12
	Totaal	25	17

SPECIFICATIE SROI (PSO) Doelgroep	Participatiewet/ WWB/ IOAW / IOA	1	1,0	8%
	Wajong	5	4,7	38%
	WAO / WIA / WAZ	2	1,8	15%
	SW-geïndiceerd	6	4,9	40%
	WW	-	-	0%
	BBL/BOL niveau1 VSO/PRO	-	-	0%
	Totaal	14	12,5	

SROI (PSO) uitgesplitst per soort contract	Reguliere arbeidsovereenkomst	8	7,5	60%
	regeling begeleid werken	5	4,0	32%
	Detachering via WSW	1	0,9	8%
	Stage/werkervaring./reintegratie	-	-	0%
	Proef-plaatsing	-	-	0%
	Totaal	14	12,5	

Tonnage product hergebruik (zie massabalans "verkoop winkels")	267,97846
Tonnage product hergebruik per fte (psa doelgroepen)	19

Totaal kg IN exclusief kleding en inkoop

INBRENG TEXTIEL	21.369
OPGEHAALD TEXTIEL	5.575
Subtotaal	26.944
TOTAAL KG EXCL. INKOOP EN TEXTIEL	472.215

AANTAL RITTEN 1.653