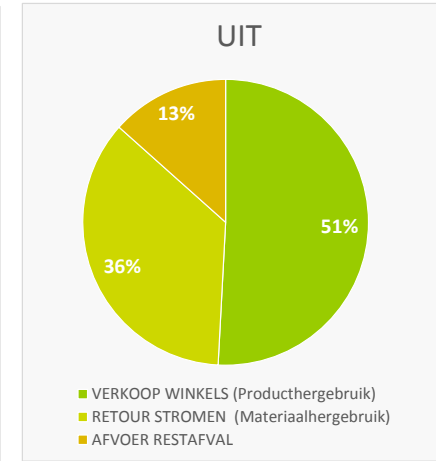
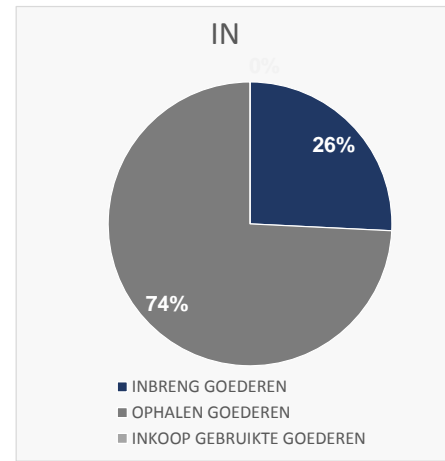
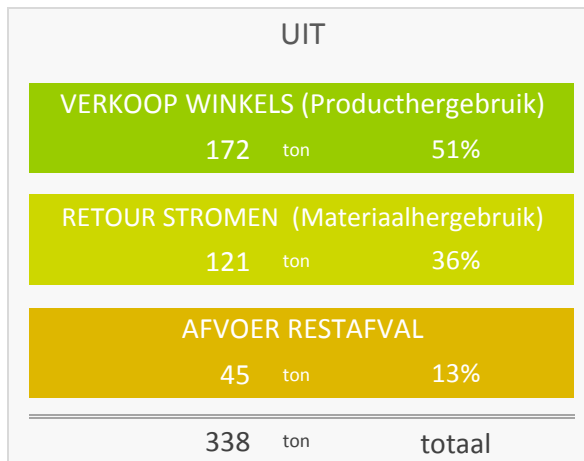
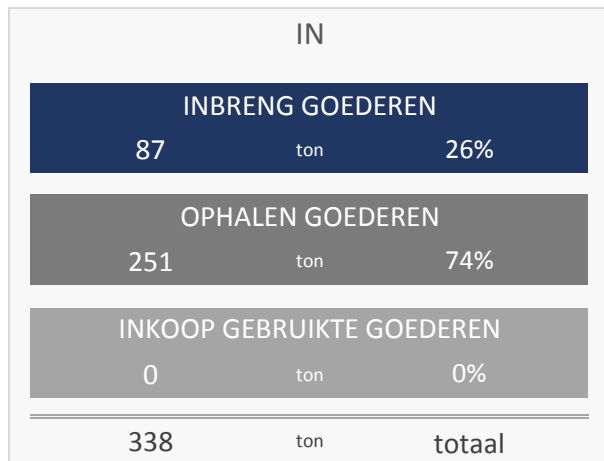


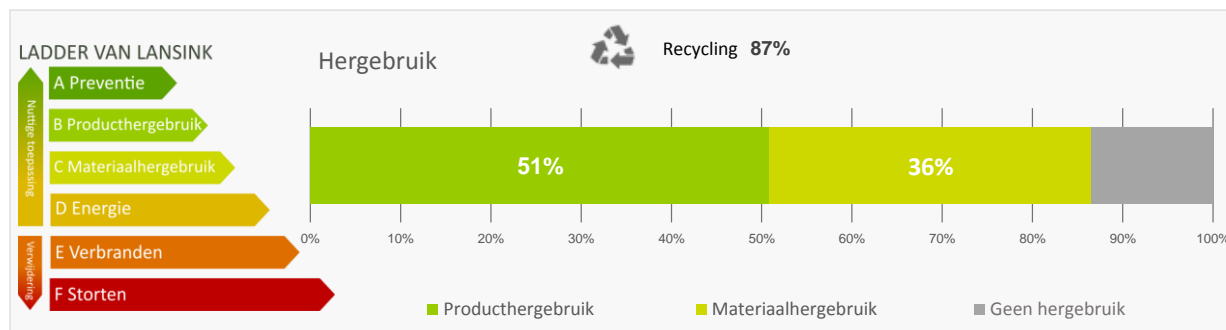
Massabalans 2017 42 Haarlem Zijlstraat

In 1000 kg



Recycling	(293 ton)	87%
Producthergebruik	(172 ton)	51%
Materiaalhergebruik	(121 ton)	36%
CO2 Besparing*	(338 ton)	338

De hoeveelheid bespaarde CO2 staat gelijk aan het gemiddelde energieverbruik van 82 huishoudens



* Onderzoek van TNO heeft uitgewezen dat met de inzameling van 1 ton goederen een kringloopbedrijf ongeveer 1 ton co2 uitstoot bespaart. (bron: informatie Co2 tool branchevereniging Kringloopbedrijven)

Medewerkers en SROI 2017 42 Haarlem Zijlstraat

aantallen en fte per peildatum:

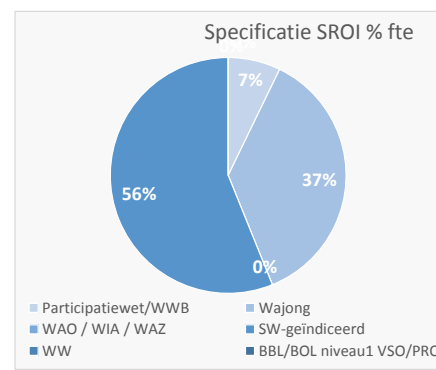
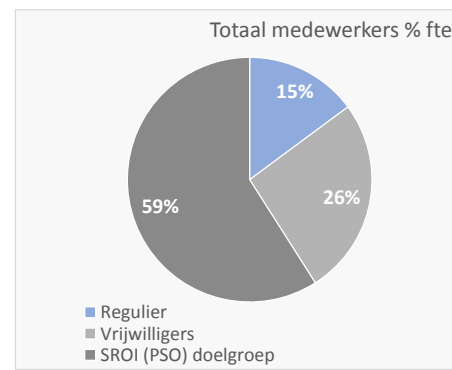
31-12-2017


Totaal medewerkers

	Aantal	fte	% (fte)
Regulier	2	1,8	15%
Vrijwilligers	12	3,2	26%
SROI (PSO) doelgroep	9	7,3	59%
Totaal	23	12,4	

Specificatie SROI (PSO) doelgroep

	Aantal	Fte	% (fte)
Participatiewet/WWB	1	0,5	7%
Wajong	3	2,7	37%
WAO / WIA / WAZ	0	0,0	0%
SW-geïndiceerd	5	4,1	56%
WW	0	0,0	0%
BBL/BOL niveau1 VSO/PRO	0	0,0	0%
Totaal	9	7,3	




IN 			
INBRENG GOEDEREN	01 textiel inzameling	-	0%
	01 textiel	37.605	11%
	02 kleingoed	24.672	7%
	03 meubels	6.667	2%
	04 boeken	36.054	11%
	05 elektronica	7.517	2%
	06 fietsen	396	0%
	Subtotaal	112.911	33%
	Inbreng overig	-25.819	-8%
Totaal	87.092	26%	

INBRENG VIA ABS	01 textiel	-	0%
	02 kleingoed	-	0%
	03 meubels	-	0%
	04 boeken	-	0%
	05 elektronica	-	0%
	06 fietsen	-	0%
	Totaal	-	0%

OPHALEN GOEDEREN	01 textiel (huis aan hu	-	0%
	01 textiel	7.084	2%
	02 kleingoed	21.225	6%
	03 meubels	192.409	57%
	04 boeken	13.482	4%
	05 elektronica	15.254	5%
	06 fietsen	1.365	0%
Totaal	250.819	74%	

INKOOP GEBRUIKTE GOEDEREN	Fietsen	-	0%
	Kleding winkelkw.	-	0%
	Kleding origineel	-	0%
	Totaal	-	0%


Totaal IN 337.911

UIT 			
VERKOOP KRINGLOOP WINKELS (producthergebruik)	01 textiel	13.107	4%
	02 kleingoed	59.268	18%
	03 meubels	52.489	16%
	04 boeken	15.955	5%
	05 elektronica	29.463	9%
	06 fietsen	1.519	0%
	Totaal	171.802	51%

RETOUR STROMEN (materiaalhergebruik)	AEEA (WEEE)	1.014	0%
	B-hout	7.925	2%
	Glas	346	0%
	Oud ijzer / metaal	6.787	2%
	Papier	47.490	14%
	Plastic	15.517	5%
	Schoon puin	870	0%
	Textiel	40.851	12%
	Totaal	120.800	36%

AFVOER RESTAFVAL	Rest afval	45.309	13%
------------------	------------	--------	-----

Totaal UIT 337.911

SROI 			
AANTAL WERKNEMERS & FTE		Aantal	Fte
	Regulier	2	1,8
	Vrijwilligers	12	3,2
	SROI (PSO) doelgroep	9	7
	Totaal	23	12

SPECIFICATIE SROI (PSO) Doelgroep	Participatiewet/ WWB/ IOAW / IOA	1	0,5	7%
	Wajong	3	2,7	37%
	WAO / WIA / WAZ	-	-	0%
	SW-geïndiceerd	5	4,1	56%
	WW	-	-	0%
	BBL/BOL niveau1 VSO/PRO	-	-	0%
	Totaal	9	7,3	

SROI (PSO) uitgesplitst per soort contract	Reguliere arbeidsovereenkomst	4	3,2	44%
	regeling begeleid werken	3	2,3	32%
	Detachering via WSW	2	1,8	24%
	Stage/werkervaring./reintegratie	-	-	0%
	Proef-plaatsing	-	-	0%
	Totaal	9	7,3	

Tonnage product hergebruik (zie massabalans "verkoop winkels")	171,80172
Tonnage product hergebruik per fte (psa doelgroepen)	19

Totaal kg IN exclusief kleding en inkoop

INBRENG TEXTIEL	37.605
OPGEHAALD TEXTIEL	7.084
Subtotaal	44.689
TOTAAL KG EXCL. INKOOP EN TEXTIEL	293.222

AANTAL RITTEN 2.111