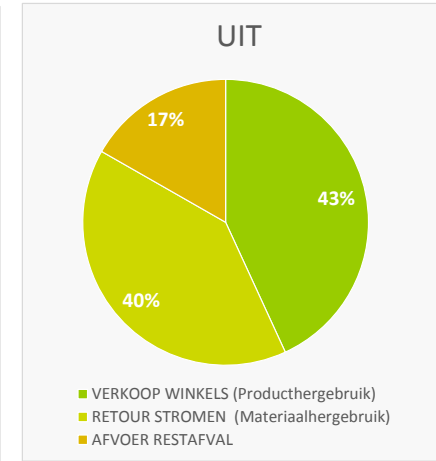
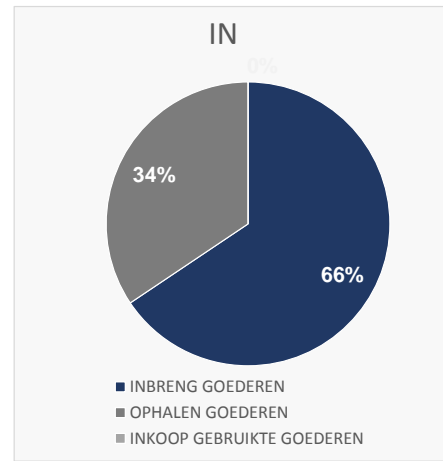
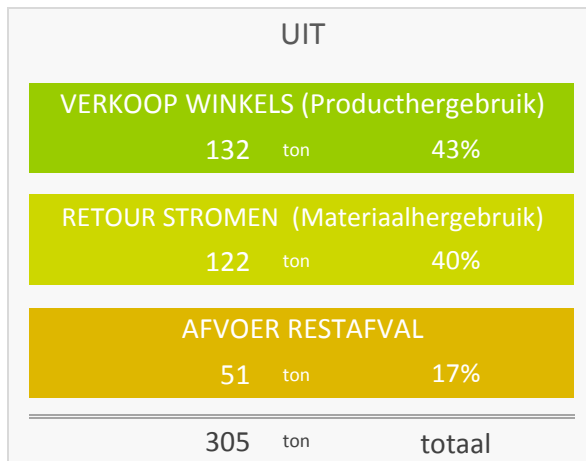
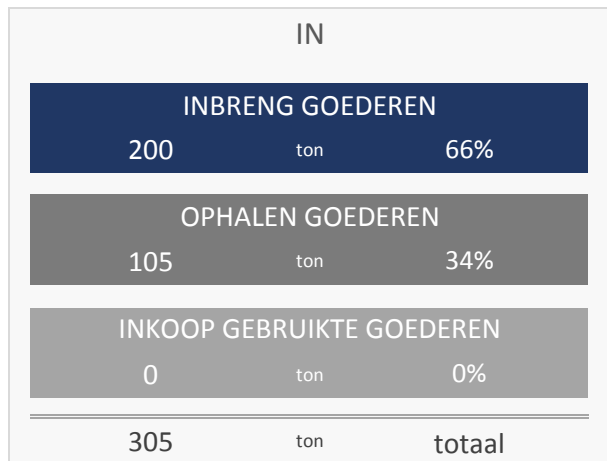




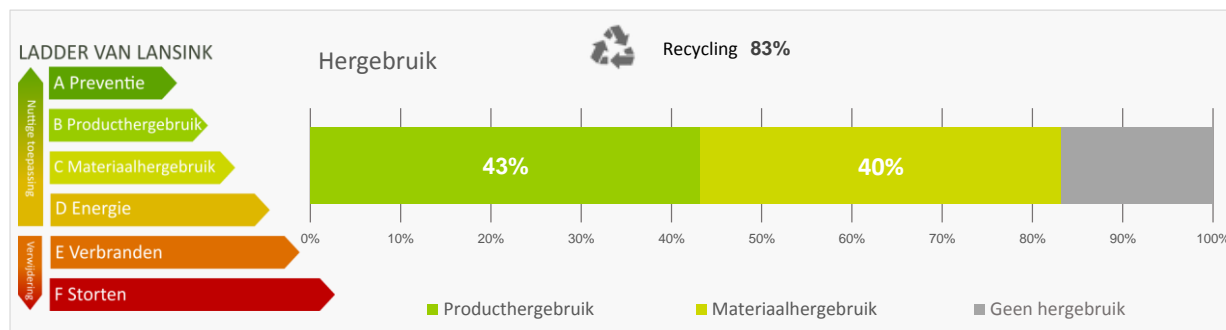
## Massabalans 2017 61 Monster

In 1000 kg



Recycling	(254 ton)	83%
Producthergebruik	(132 ton)	43%
Materiaalhergebruik	(122 ton)	40%
CO2 Besparing*	(305 ton)	305

De hoeveelheid bespaarde CO2 staat gelijk aan het gemiddelde energieverbruik van 74 huishoudens



\* Onderzoek van TNO heeft uitgewezen dat met de inzameling van 1 ton goederen een kringloopbedrijf ongeveer 1 ton co2 uitstoot bespaart. (bron: informatie Co2 tool branchevereniging Kringloopbedrijven)



## Medewerkers en SROI 2017 61 Monster

aantallen en fte per peildatum:

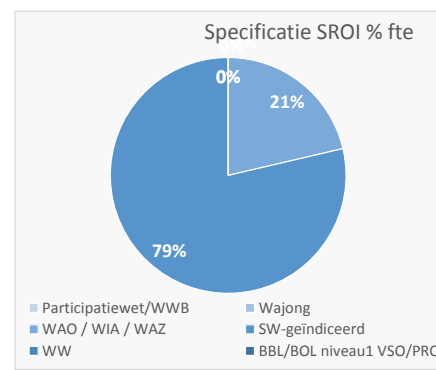
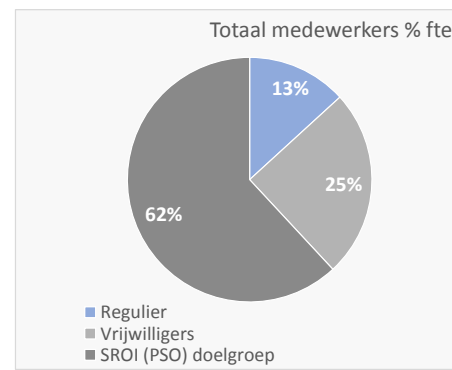
31-12-2017

### Totaal medewerkers

	Aantal	fte	% (fte)
Regulier	1	1,0	13%
Vrijwilligers	7	1,9	25%
SROI (PSO) doelgroep	5	4,7	62%
<b>Totaal</b>	<b>13</b>	<b>7,6</b>	

### Specificatie SROI (PSO) doelgroep

	Aantal	Fte	% (fte)
Participatiewet/WWB	0	0,0	0%
Wajong	0	0,0	0%
WAO / WIA / WAZ	1	1,0	21%
SW-geïndiceerd	4	3,7	79%
WW	0	0,0	0%
BBL/BOL niveau1 VSO/PRO	0	0,0	0%
<b>Totaal</b>	<b>5</b>	<b>4,7</b>	



**IN**

<b>INBRENG GOEDEREN</b>	01 textiel inzameling	-	0%
	01 textiel	38.015	12%
	02 kleingoed	42.129	14%
	03 meubels	33.565	11%
	04 boeken	42.692	14%
	05 elektronica	17.895	6%
	06 fietsen	840	0%
	Subtotaal	175.136	57%
	Inbreng overig	24.857	8%
	<b>Totaal</b>	<b>199.992</b>	<b>66%</b>

<b>INBRENG VIA ABS</b>	01 textiel	-	0%
	02 kleingoed	-	0%
	03 meubels	-	0%
	04 boeken	-	0%
	05 elektronica	-	0%
	06 fietsen	-	0%
	<b>Totaal</b>	<b>-</b>	<b>0%</b>

<b>OPHALEN GOEDEREN</b>	01 textiel (huis aan hu	-	0%
	01 textiel	1.326	0%
	02 kleingoed	5.433	2%
	03 meubels	91.097	30%
	04 boeken	1.042	0%
	05 elektronica	5.800	2%
	06 fietsen	190	0%
<b>Totaal</b>	<b>104.887</b>	<b>34%</b>	

<b>INKOOP GEBRUIKTE GOEDEREN</b>	Fietsen	-	0%
	Kleding winkelkw.	-	0%
	Kleding origineel	-	0%
	<b>Totaal</b>	<b>-</b>	<b>0%</b>

<b>Totaal IN</b>	<b>304.879</b>
------------------	----------------

**UIT**

<b>VERKOOP KRINGLOOP WINKELS (producthergebruik)</b>	01 textiel	10.013	3%
	02 kleingoed	45.097	15%
	03 meubels	45.256	15%
	04 boeken	4.988	2%
	05 elektronica	25.396	8%
	06 fietsen	782	0%
	<b>Totaal</b>	<b>131.532</b>	<b>43%</b>

<b>RETOUR STROMEN (materiaalhergebruik)</b>	AEEA (WEEE)	-	0%
	B-hout	31.798	10%
	Glas	-	0%
	Oud ijzer / metaal	1.778	1%
	Papier	3.240	1%
	Plastic	-	0%
	Schoon puin	-	0%
	Textiel	85.484	28%
	<b>Totaal</b>	<b>122.300</b>	<b>40%</b>

<b>AFVOER RESTAFVAL</b>	Rest afval	51.047	17%
	<b>Totaal</b>	<b>51.047</b>	<b>17%</b>

<b>Totaal UIT</b>	<b>304.879</b>
-------------------	----------------

**SROI**

<b>AANTAL WERKNEMERS &amp; FTE</b>		<b>Aantal</b>	<b>Fte</b>	
	Regulier	1	1,0	13%
	Vrijwilligers	7	1,9	25%
	<b>SROI (PSO) doelgroep</b>	<b>5</b>	<b>5</b>	<b>62%</b>
	<b>Totaal</b>	<b>13</b>	<b>8</b>	

<b>SPECIFICATIE SROI (PSO) Doelgroep</b>	Participatiewet/ WWB/ IOAW / IOA	-	-	0%
	Wajong	-	-	0%
	WAO / WIA / WAZ	1	1,0	21%
	SW-geïndiceerd	4	3,7	79%
	WW	-	-	0%
	BBL/BOL niveau1 VSO/PRO	-	-	0%
	<b>Totaal</b>	<b>5</b>	<b>4,7</b>	

<b>SROI (PSO) uitgesplitst per soort contract</b>	Reguliere arbeidsovereenkomst	1	1,0	21%
	regeling begeleid werken	2	1,9	40%
	Detachering via WSW	2	1,8	38%
	Stage/werkervaring./reintegratie	-	-	0%
	Proef-plaatsing	-	-	0%
	<b>Totaal</b>	<b>5</b>	<b>4,7</b>	

Tonnage product hergebruik (zie massabalans "verkoop winkels")	132
Tonnage product hergebruik per fte (psa doelgroepen)	26

**Totaal kg IN exclusief kleding en inkoop**

INBRENG TEXTIEL	38.015
OPGEHAALD TEXTIEL	1.326
Subtotaal	39.341
<b>TOTAAL KG EXCL. INKOOP EN TEXTIEL</b>	<b>265.538</b>

<b>AANTAL RITTEN</b>	<b>842</b>
----------------------	------------