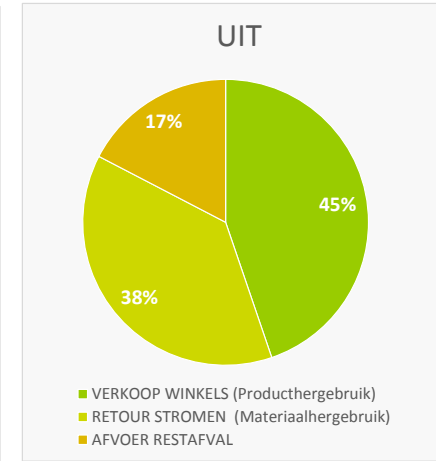
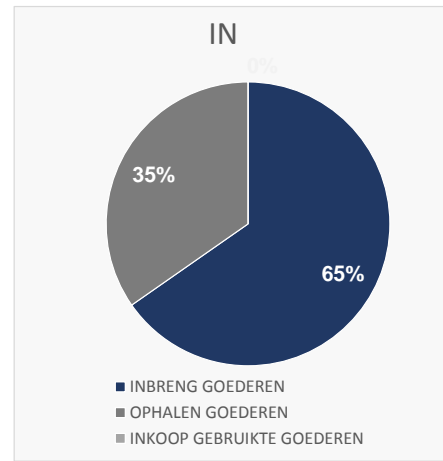
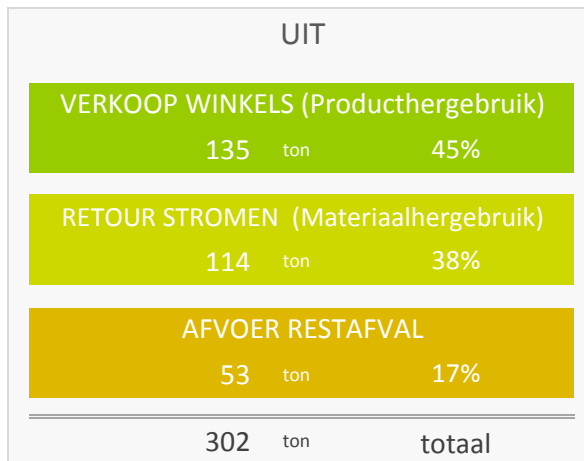
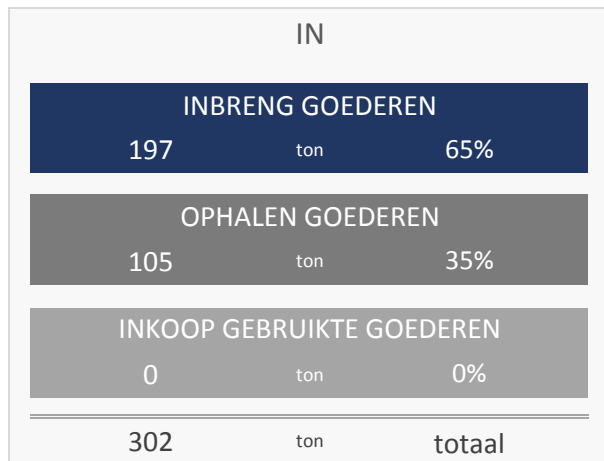




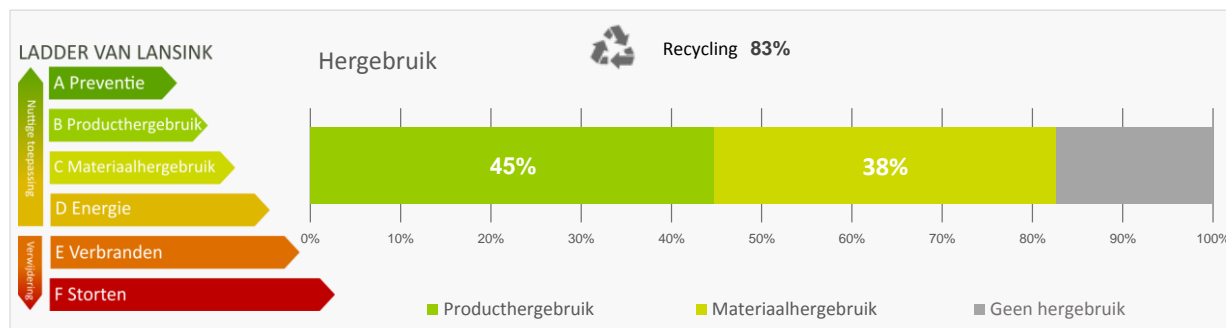
Massabalans 2017 62 Naaldwijk

In 1000 kg



Recycling	(250 ton)	83%
Producthergebruik	(135 ton)	45%
Materiaalhergebruik	(114 ton)	38%
CO2 Besparing*	(302 ton)	302

De hoeveelheid bespaarde CO2 staat gelijk aan het gemiddelde energieverbruik van 74 huishoudens



* Onderzoek van TNO heeft uitgewezen dat met de inzameling van 1 ton goederen een kringloopbedrijf ongeveer 1 ton co2 uitstoot bespaart. (bron: informatie Co2 tool branchevereniging Kringloopbedrijven)



Medewerkers en SROI 2017 62 Naaldwijk

aantallen en fte per peildatum:

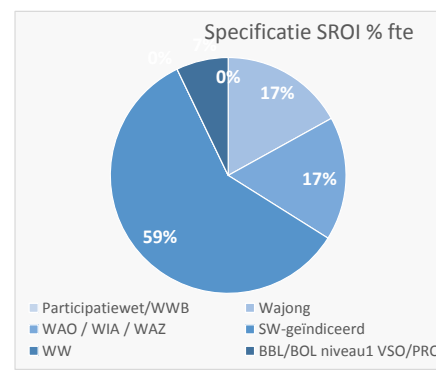
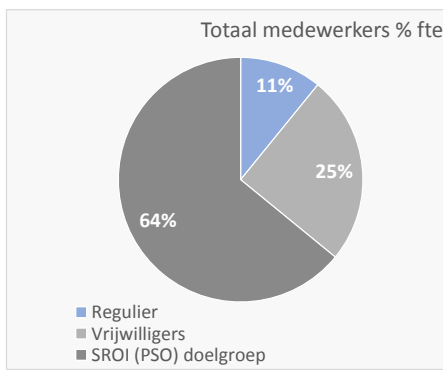
31-12-2017

Totaal medewerkers

	Aantal	fte	% (fte)
Regulier	1	1,0	11%
Vrijwilligers	9	2,3	25%
SROI (PSO) doelgroep	7	5,9	64%
Totaal	17	9,2	

Specificatie SROI (PSO) doelgroep

	Aantal	Fte	% (fte)
Participatiewet/WWB	0	0,0	0%
Wajong	1	1,0	17%
WAO / WIA / WAZ	1	1,0	17%
SW-geïndiceerd	4	3,5	59%
WW	0	0,0	0%
BBL/BOL niveau1 VSO/PRO	1	0,4	7%
Totaal	7	5,9	



IN 

INBRENG GOEDEREN	01 textiel inzameling	-	0%
	01 textiel	15.952	5%
	02 kleingoed	24.968	8%
	03 meubels	20.526	7%
	04 boeken	12.888	4%
	05 elektronica	5.909	2%
	06 fietsen	520	0%
	Subtotaal	80.763	27%
	Inbreng overig	116.665	39%
	Totaal	197.428	65%

INBRENG VIA ABS	01 textiel	-	0%
	02 kleingoed	-	0%
	03 meubels	-	0%
	04 boeken	-	0%
	05 elektronica	-	0%
	06 fietsen	-	0%
	Totaal	-	0%

OPHALEN GOEDEREN	01 textiel (huis aan hu	-	0%
	01 textiel	1.326	0%
	02 kleingoed	5.433	2%
	03 meubels	91.097	30%
	04 boeken	1.042	0%
	05 elektronica	5.800	2%
	06 fietsen	190	0%
Totaal	104.887	35%	

INKOOP GEBRUIKTE GOEDEREN	Fietsen	-	0%
	Kleding winkelkw.	-	0%
	Kleding origineel	-	0%
	Totaal	-	0%

Totaal IN	302.314
------------------	----------------

UIT 

VERKOOP KRINGLOOP WINKELS (producthergebruik)	01 textiel	7.647	3%
	02 kleingoed	37.144	12%
	03 meubels	50.607	17%
	04 boeken	7.793	3%
	05 elektronica	31.311	10%
	06 fietsen	832	0%
	Totaal	135.333	45%

RETOUR STROMEN (materiaalhergebruik)	AEEA (WEEE)	-	0%
	B-hout	29.759	10%
	Glas	-	0%
	Oud ijzer / metaal	-	0%
	Papier	6.590	2%
	Plastic	-	0%
	Schoon puin	-	0%
	Textiel	78.110	26%
	Totaal	114.459	38%

AFVOER RESTAFVAL	Rest afval	52.522	17%
	Totaal	52.522	17%

Totaal UIT	302.314
-------------------	----------------

SROI 

AANTAL WERKNEMERS & FTE		Aantal	Fte	
	Regulier	1	1,0	11%
	Vrijwilligers	9	2,3	25%
	SROI (PSO) doelgroep	7	6	64%
	Totaal	17	9	

SPECIFICATIE SROI (PSO) Doelgroep	Participatiewet/ WWB/ IOAW / IOA	-	-	0%
	Wajong	1	1,0	17%
	WAO / WIA / WAZ	1	1,0	17%
	SW-geïndiceerd	4	3,5	59%
	WW	-	-	0%
	BBL/BOL niveau1 VSO/PRO	1	0,4	7%
	Totaal	7	5,9	

SROI (PSO) uitgesplitst per soort contract	Reguliere arbeidsovereenkomst	2	2,0	34%
	regeling begeleid werken	2	1,6	27%
	Detachering via WSW	2	1,9	32%
	Stage/werkervaring./reintegratie	1	0,4	7%
	Proef-plaatsing	-	-	0%
	Totaal	7	5,9	

Tonnage product hergebruik (zie massabalans "verkoop winkels")	135
Tonnage product hergebruik per fte (psa doelgroepen)	19

Totaal kg IN exclusief kleding en inkoop

INBRENG TEXTIEL	15.952
OPGEHAALD TEXTIEL	1.326
Subtotaal	17.278
TOTAAL KG EXCL. INKOOP EN TEXTIEL	285.036

AANTAL RITTEN	842
----------------------	------------