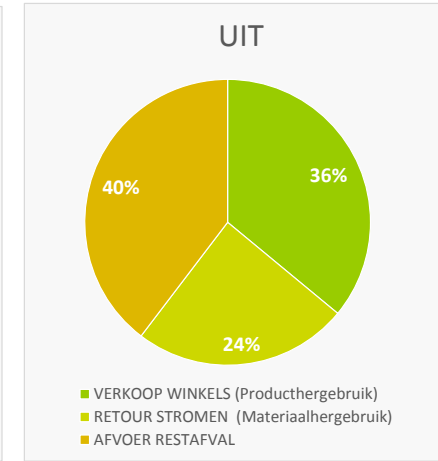
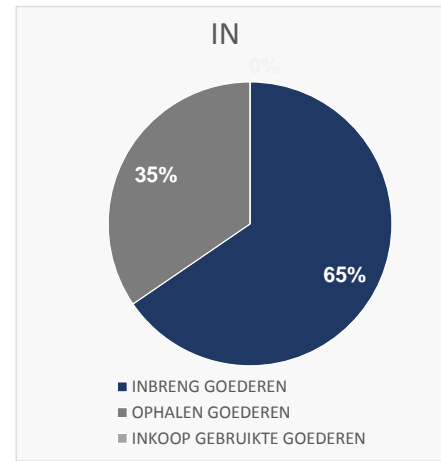
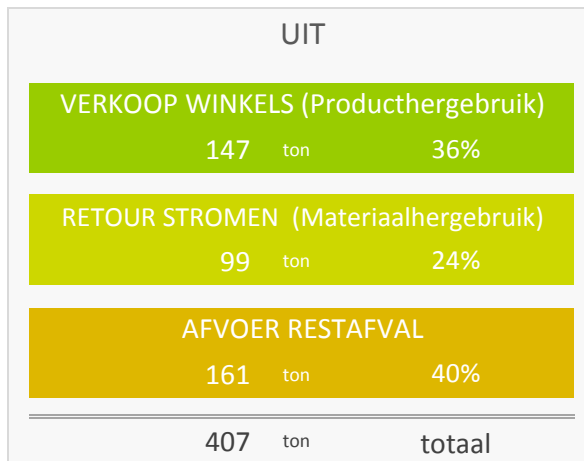
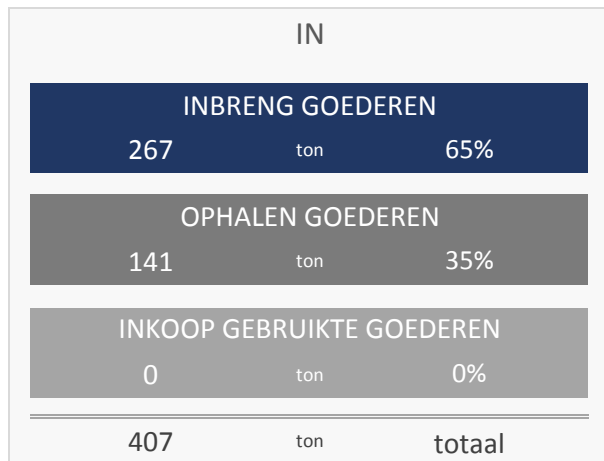


## Massabalans 2017 10 Schagen

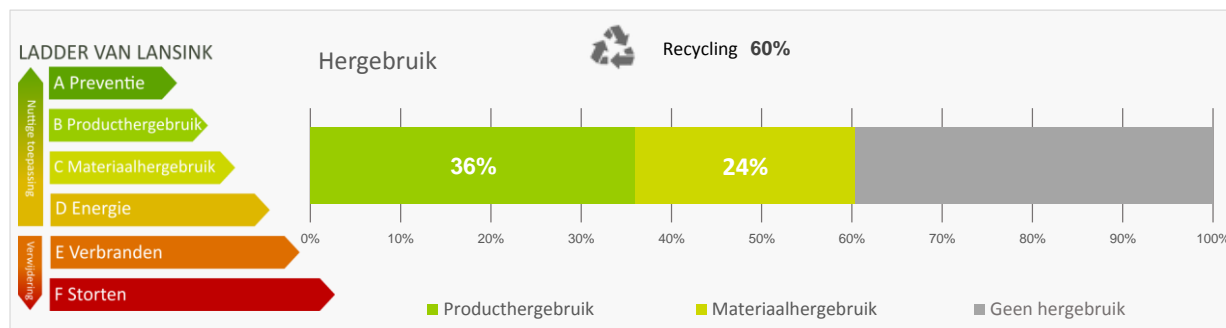
In 1000 kg



Recycling	(246 ton)	60%
Producthergebruik	(147 ton)	36%
Materiaalhergebruik	(99 ton)	24%
CO2 Besparing*	(407 ton)	407

De hoeveelheid bespaarde CO2 staat gelijk aan het gemiddelde energieverbruik van 99 huishoudens

\* Onderzoek van TNO heeft uitgewezen dat met de inzameling van 1 ton goederen een kringloopbedrijf ongeveer 1 ton co2 uitstoot bespaart. (bron: informatie Co2 tool branchevereniging Kringloopbedrijven)



## Medewerkers en SROI 2017 10 Schagen

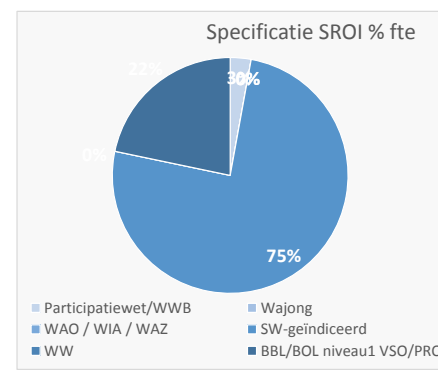
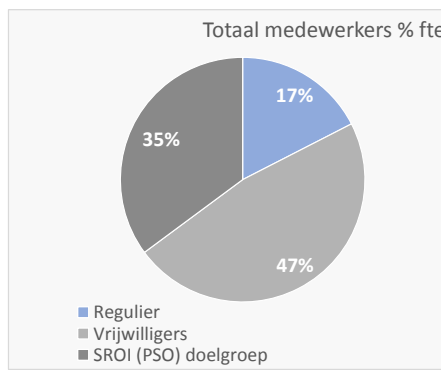
aantallen en fte per peildatum: 31-12-2017

### Totaal medewerkers

	Aantal	fte	% (fte)
Regulier	3	2,3	17%
Vrijwilligers	19	6,2	47%
SROI (PSO) doelgroep	8	4,6	35%
<b>Totaal</b>	<b>30</b>	<b>13,1</b>	

### Specificatie SROI (PSO) doelgroep

	Aantal	Fte	% (fte)
Participatiewet/WWB	1	0,1	3%
Wajong	0	0,0	0%
WAO / WIA / WAZ	0	0,0	0%
SW-geïndiceerd	4	3,5	75%
WW	0	0,0	0%
BBL/BOL niveau1 VSO/PRO	3	1,0	22%
<b>Totaal</b>	<b>8</b>	<b>4,6</b>	



**IN** 

INBRENG GOEDEREN	01 textiel inzameling	-	0%
	01 textiel	39.308	10%
	02 kleingoed	67.735	17%
	03 meubels	37.366	9%
	04 boeken	57.826	14%
	05 elektronica	18.509	5%
	06 fietsen	1.234	0%
	Subtotaal	221.978	55%
	Inbreng overig	44.539	11%
	<b>Totaal</b>	<b>266.517</b>	<b>65%</b>

INBRENG VIA ABS	01 textiel	-	0%
	02 kleingoed	-	0%
	03 meubels	-	0%
	04 boeken	-	0%
	05 elektronica	-	0%
	06 fietsen	-	0%
	<b>Totaal</b>	<b>-</b>	<b>0%</b>

OPHALEN GOEDEREN	01 textiel (huis aan hu	-	0%
	01 textiel	2.842	1%
	02 kleingoed	11.846	3%
	03 meubels	114.198	28%
	04 boeken	2.627	1%
	05 elektronica	8.048	2%
	06 fietsen	1.100	0%
<b>Totaal</b>	<b>140.661</b>	<b>35%</b>	

INKOOP GEBRUIKTE GOEDEREN	Fietsen	-	0%
	Kleding winkelkw.	-	0%
	Kleding origineel	-	0%
	<b>Totaal</b>	<b>-</b>	<b>0%</b>

**Totaal IN 407.177**

**UIT** 

VERKOOP KRINGLOOP WINKELS (producthergebruik)	01 textiel	8.725	2%
	02 kleingoed	36.470	9%
	03 meubels	55.948	14%
	04 boeken	11.648	3%
	05 elektronica	32.945	8%
	06 fietsen	843	0%
	<b>Totaal</b>	<b>146.578</b>	<b>36%</b>

RETOUR STROMEN (materiaalhergebruik)	AEEA (WEEE)	-	0%
	B-hout	25.360	6%
	Glas	-	0%
	Oud ijzer / metaal	18.402	5%
	Papier	28.930	7%
	Plastic	-	0%
	Schoon puin	-	0%
	Textiel	26.507	7%
	<b>Totaal</b>	<b>99.199</b>	<b>24%</b>

AFVOER RESTAFVAL	Rest afval	161.400	40%
	<b>Totaal</b>	<b>161.400</b>	<b>40%</b>

**Totaal UIT 407.177**

**SROI** 

AANTAL WERKNEMERS & FTE		Aantal	Fte	
	Regulier	3	2,3	17%
	Vrijwilligers	19	6,2	47%
	<b>SROI (PSO) doelgroep</b>	<b>8</b>	<b>5</b>	<b>35%</b>
	<b>Totaal</b>	<b>30</b>	<b>13</b>	

SPECIFICATIE SROI (PSO) Doelgroep	Participatiewet/ WWB/ IOAW / IOA	1	0,1	3%
	Wajong	-	-	0%
	WAO / WIA / WAZ	-	-	0%
	SW-geïndiceerd	4	3,5	75%
	WW	-	-	0%
	BBL/BOL niveau1 VSO/PRO	3	1,0	22%
	<b>Totaal</b>	<b>8</b>	<b>4,6</b>	

SROI (PSO) uitgesplitst per soort contract	Reguliere arbeidsovereenkomst	-	-	0%
	regeling begeleid werken	4	3,5	75%
	Detachering via WSW	-	-	0%
	Stage/werkervaring./reintegratie	4	1,1	25%
	Proef-plaatsing	-	-	0%
	<b>Totaal</b>	<b>8</b>	<b>4,6</b>	

Tonnage product hergebruik (zie massabalans "verkoop winkels")	146,57808
Tonnage product hergebruik per fte (psa doelgroepen)	18

**Totaal kg IN exclusief kleding en inkoop**

INBRENG TEXTIEL	39.308
OPGEHAALD TEXTIEL	2.842
Subtotaal	42.150
<b>TOTAAL KG EXCL. INKOOP EN TEXTIEL</b>	<b>365.027</b>

**AANTAL RITTEN 1.232**