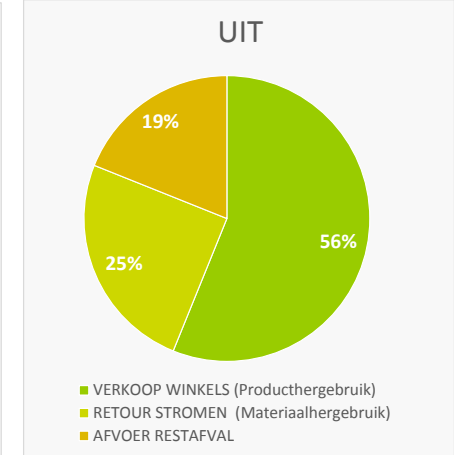
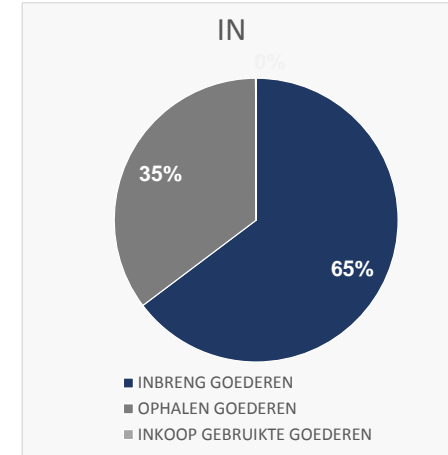
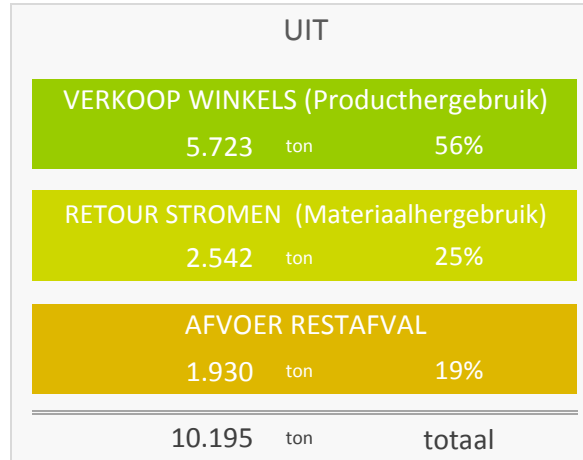
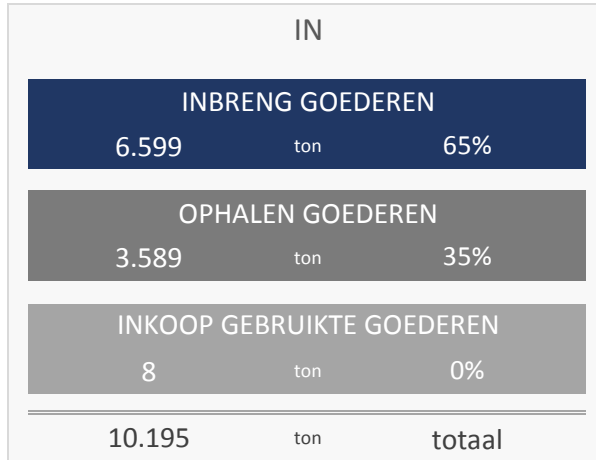


Massabalans 2019 Rataplan totaal

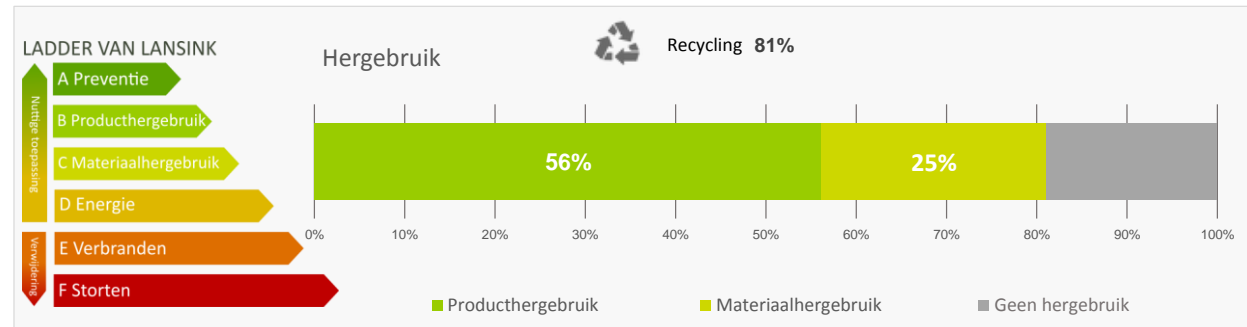
In 1000 kg



Recycling	(8265 ton)	81%
Producthergebruik	(5723 ton)	56%
Materiaalhergebruik	(2542 ton)	25%
CO2 Besparing*	(10195 ton)	10.195

De hoeveelheid bespaarde CO2 staat gelijk aan het gemiddelde energieverbruik van 2487 huishoudens

* Onderzoek van TNO heeft uitgewezen dat met de inzameling van 1 ton goederen een kringloopbedrijf ongeveer 1 ton CO2 uitstoot bespaart. (bron: informatie Co2 tool branchevereniging Kringloopbedrijven)



Medewerkers en SROI 2019 Rataplan totaal

aantallen en fte per peildatum:

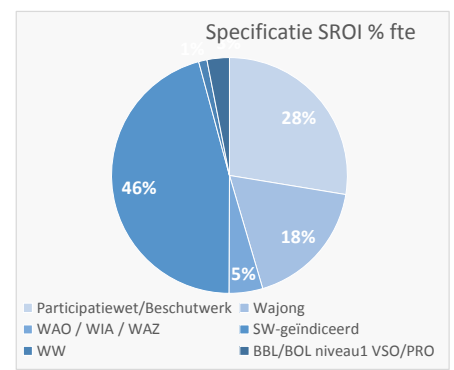
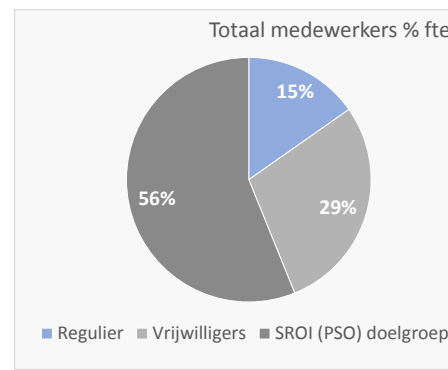
31-12-2019

Totaal medewerkers

	Aantal	fte	% (fte)
Regulier	103	68,2	15%
Vrijwilligers	398	127,9	29%
SROI (PSO) doelgroep	353	250,9	56%
Totaal	854	447,0	

Specificatie SROI (PSO) doelgroep

	Aantal	Fte	% (fte)
Participatiewet/Beschutwerk	108	69,2	28%
Wajong	56	44,8	18%
WAO / WIA / WAZ	17	11,6	5%
SW-geïndiceerd	146	114,7	46%
WW	3	2,9	1%
BBL/BOL niveau1 VSO/PRO	23	7,7	3%
Totaal	353	250,9	



IN 

INBRENG GOEDEREN	01 textiel inzameling	504.030	5%
	01 textiel	1.051.456	10%
	02 kleingoed	1.169.794	11%
	03 meubels	720.901	7%
	04 boeken	1.107.129	11%
	05 elektronica	392.804	4%
	06 fietsen	32.792	0%
	Subtotaal	4.978.906	49%
	Inbreng overig	1.620.028	16%
	Totaal	6.598.934	65%

INBRENG VIA ABS	01 textiel	-	0%
	02 kleingoed	-	0%
	03 meubels	-	0%
	04 boeken	-	0%
	05 elektronica	-	0%
	06 fietsen	-	0%
	Totaal	-	0%

OPHALEN GOEDEREN	01 textiel (huis aan hu	-	0%
	01 textiel	131.671	1%
	02 kleingoed	292.662	3%
	03 meubels	2.694.419	26%
	04 boeken	163.025	2%
	05 elektronica	281.404	3%
	06 fietsen	25.616	0%
Totaal	3.588.796	35%	

INKOOP GEBRUIKTE GOEDEREN	Fietsen	7.516	0%
	Kleding winkelkw.	-	0%
	Kleding origineel	-	0%
	Totaal	7.516	0%

Totaal IN	10.195.247
------------------	-------------------

UIT 

VERKOOP KRINGLOOP WINKELS (producthergebruik)	01 textiel	897.818	9%
	02 kleingoed	1.718.276	17%
	03 meubels	1.505.794	15%
	04 boeken	356.500	3%
	05 elektronica	1.186.428	12%
	06 fietsen	58.286	1%
	Totaal	5.723.102	56%

RETOUR STROMEN (materiaalhergebruik)	AEEA (WEEE)	169.207	2%
	B-hout	822.653	8%
	Glas	95.916	1%
	Oud ijzer / metaal	397.401	4%
	Papier	804.159	8%
	Plastic	68.440	1%
	Schoon puin	98.450	1%
	Textiel	85.603	1%
	Totaal	2.541.829	25%

AFVOER RESTAFVAL	Rest afval	1.930.316	19%
	Totaal	1.930.316	19%

Totaal UIT	10.195.247
-------------------	-------------------

SROI 

AANTAL WERKNEMERS & FTE		Aantal	Fte	
	Regulier	103	68,2	15%
	Vrijwilligers	398	127,9	29%
	SROI (PSO) doelgroep	353	251	56%
	Totaal	854	447	

SPECIFICATIE SROI (PSO) Doelgroep	Participatiewet/ Beschut werk	108	69,2	28%
	Wajong	56	44,8	18%
	WAO / WIA / WAZ	17	11,6	5%
	SW-geïndiceerd	146	114,7	46%
	WW	3	2,9	1%
	BBL/BOL niveau1 VSO/PRO	23	7,7	3%
	Totaal	353	250,9	

SROI (PSO) uitgesplitst per soort contract	Reguliere arbeidsovereenkomst	126	103,1	41%
	regeling begeleid werken	67	54,3	22%
	Detachering via WSW	84	64,2	26%
	Stage/werkervaring./reintegratie	71	25,6	10%
	Proef-plaatsing	5	3,6	1%
	Totaal	353	250,9	

Tonnage product hergebruik (zie massabalans "verkoop winkels")	5723,1015
Tonnage product hergebruik per fte (psa doelgroepen)	16

Totaal kg IN exclusief kleding en inkoop

INBRENG TEXTIEL	1.555.486
OPGEHAALD TEXTIEL	131.671
Subtotaal	1.687.157
TOTAAL KG EXCL. INKOOP EN TEXTIEL	8.500.574

AANTAL RITTEN	31.518
----------------------	---------------