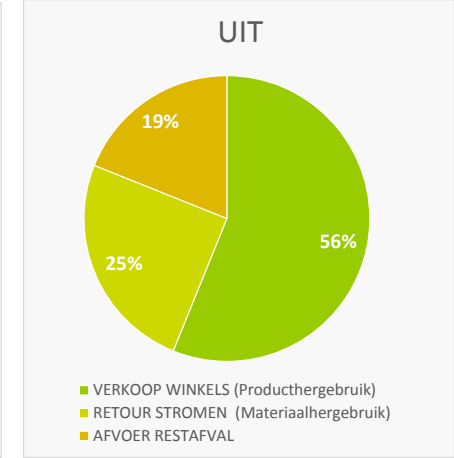
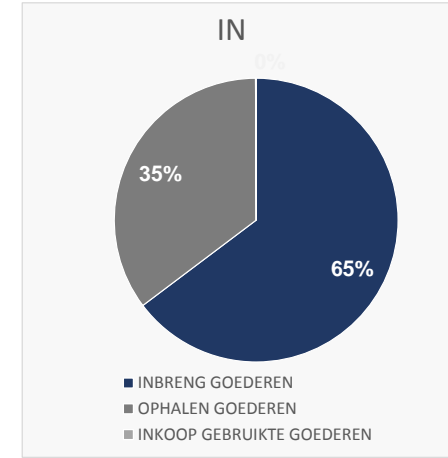
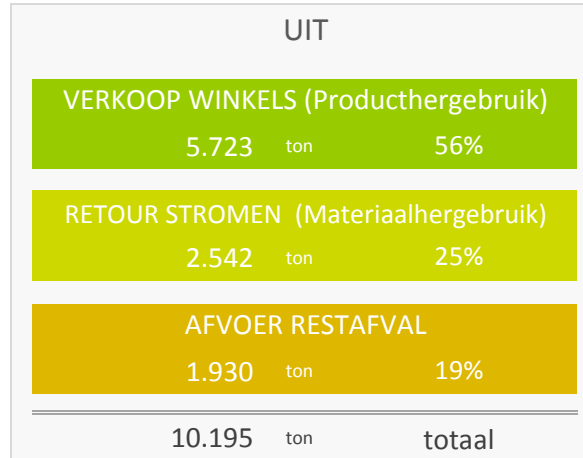
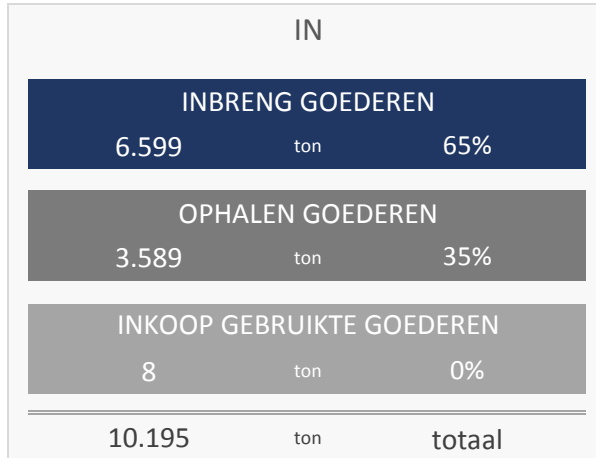


## Massabalans 2019 Rataplan totaal

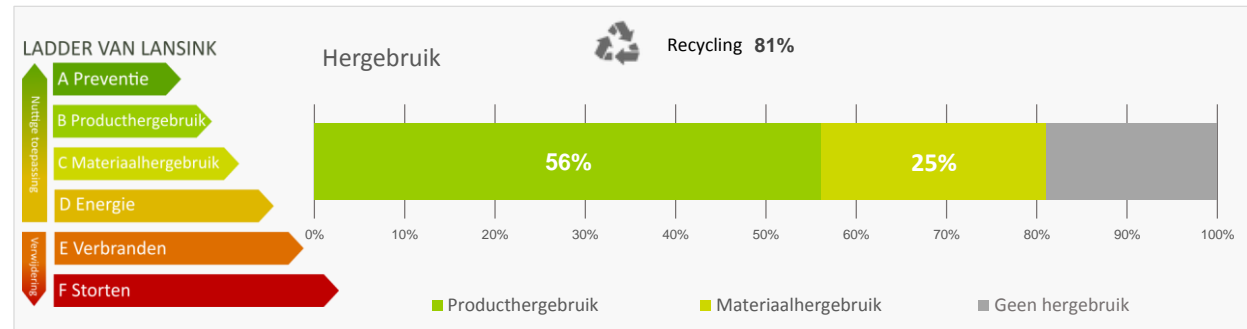
In 1000 kg



Recycling	(8265 ton)	81%
Producthergebruik	(5723 ton)	56%
Materiaalhergebruik	(2542 ton)	25%
CO2 Besparing*	(10195 ton)	10.195

De hoeveelheid bespaarde CO2 staat gelijk aan het gemiddelde energieverbruik van 2487 huishoudens

\* Onderzoek van TNO heeft uitgewezen dat met de inzameling van 1 ton goederen een kringloopbedrijf ongeveer 1 ton co2 uitstoot bespaart. (bron: informatie Co2 tool branchevereniging Kringloopbedrijven)



## Medewerkers en SROI 2019 Rataplan totaal

aantallen en fte per peildatum:

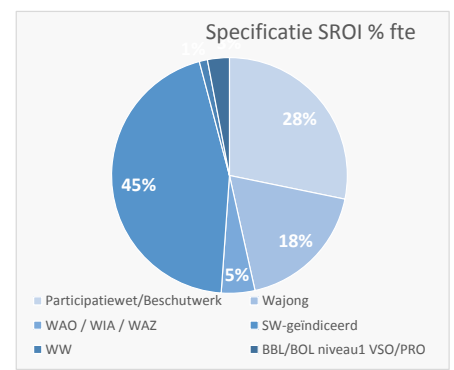
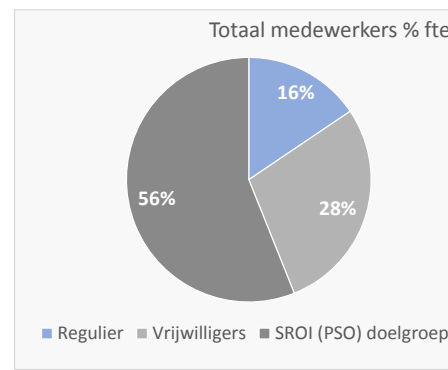
31-12-2019

### Totaal medewerkers

	Aantal	fte	% (fte)
Regulier	106	71,1	16%
Vrijwilligers	401	129,8	28%
SROI (PSO) doelgroep	361	256,3	56%
<b>Totaal</b>	<b>868</b>	<b>457,1</b>	

### Specificatie SROI (PSO) doelgroep

	Aantal	Fte	% (fte)
Participatiewet/Beschutwerk	112	72,3	28%
Wajong	59	46,9	18%
WAO / WIA / WAZ	18	11,8	5%
SW-geïndiceerd	146	114,7	45%
WW	3	2,9	1%
BBL/BOL niveau1 VSO/PRO	23	7,7	3%
<b>Totaal</b>	<b>361</b>	<b>256,3</b>	



**IN** 

INBRENG GOEDEREN	01 textiel inzameling	504.030	5%
	01 textiel	1.051.456	10%
	02 kleingoed	1.169.794	11%
	03 meubels	720.901	7%
	04 boeken	1.107.129	11%
	05 elektronica	392.804	4%
	06 fietsen	32.792	0%
	Subtotaal	4.978.906	49%
	Inbreng overig	1.620.028	16%
	<b>Totaal</b>	<b>6.598.934</b>	<b>65%</b>

INBRENG VIA ABS	01 textiel	-	0%
	02 kleingoed	-	0%
	03 meubels	-	0%
	04 boeken	-	0%
	05 elektronica	-	0%
	06 fietsen	-	0%
	<b>Totaal</b>	<b>-</b>	<b>0%</b>

OPHALEN GOEDEREN	01 textiel (huis aan hu	-	0%
	01 textiel	131.671	1%
	02 kleingoed	292.662	3%
	03 meubels	2.694.419	26%
	04 boeken	163.025	2%
	05 elektronica	281.404	3%
	06 fietsen	25.616	0%
<b>Totaal</b>	<b>3.588.796</b>	<b>35%</b>	

INKOOP GEBRUIKTE GOEDEREN	Fietsen	7.516	0%
	Kleding winkelkw.	-	0%
	Kleding origineel	-	0%
	<b>Totaal</b>	<b>7.516</b>	<b>0%</b>

<b>Totaal IN</b>	<b>10.195.247</b>
------------------	-------------------

**UIT** 

VERKOOP KRINGLOOP WINKELS (producthergebruik)	01 textiel	897.818	9%
	02 kleingoed	1.718.276	17%
	03 meubels	1.505.794	15%
	04 boeken	356.500	3%
	05 elektronica	1.186.428	12%
	06 fietsen	58.286	1%
	<b>Totaal</b>	<b>5.723.102</b>	<b>56%</b>

RETOUR STROMEN (materiaalhergebruik)	AEEA (WEEE)	169.207	2%
	B-hout	822.653	8%
	Glas	95.916	1%
	Oud ijzer / metaal	397.401	4%
	Papier	804.159	8%
	Plastic	68.440	1%
	Schoon puin	98.450	1%
	Textiel	85.603	1%
	<b>Totaal</b>	<b>2.541.829</b>	<b>25%</b>

AFVOER RESTAFVAL	Rest afval	1.930.316	19%
	<b>Totaal</b>	<b>1.930.316</b>	<b>19%</b>

<b>Totaal UIT</b>	<b>10.195.247</b>
-------------------	-------------------

**SROI** 

AANTAL WERKNEMERS & FTE		Aantal	Fte	
	Regulier	106	71,1	16%
	Vrijwilligers	401	129,8	28%
	<b>SROI (PSO) doelgroep</b>	<b>361</b>	<b>256</b>	<b>56%</b>
	Totaal	868	457	

SPECIFICATIE SROI (PSO) Doelgroep	Participatiewet/ Beschut werk	112	72,3	28%
	Wajong	59	46,9	18%
	WAO / WIA / WAZ	18	11,8	5%
	SW-geïndiceerd	146	114,7	45%
	WW	3	2,9	1%
	BBL/BOL niveau1 VSO/PRO	23	7,7	3%
	<b>Totaal</b>	<b>361</b>	<b>256,3</b>	

SROI (PSO) uitgesplitst per soort contract	Reguliere arbeidsovereenkomst	127	104,0	41%
	regeling begeleid werken	67	54,3	21%
	Detachering via WSW	84	64,2	25%
	Stage/werkervaring./reintegratie	73	26,5	10%
	Proef-plaatsing	10	7,3	3%
	<b>Totaal</b>	<b>361</b>	<b>256,3</b>	

Tonnage product hergebruik (zie massabalans "verkoop winkels")	5723,1015
Tonnage product hergebruik per fte (psa doelgroepen)	16

**Totaal kg IN exclusief kleding en inkoop**

INBRENG TEXTIEL	1.555.486
OPGEHAALD TEXTIEL	131.671
Subtotaal	1.687.157
<b>TOTAAL KG EXCL. INKOOP EN TEXTIEL</b>	<b>8.500.574</b>

<b>AANTAL RITTEN</b>	<b>31.518</b>
----------------------	---------------