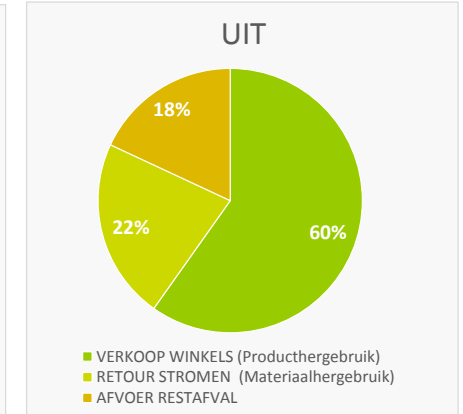
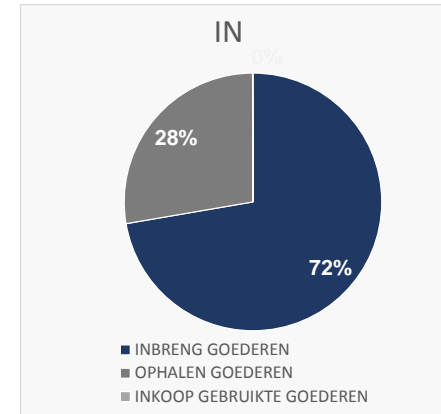
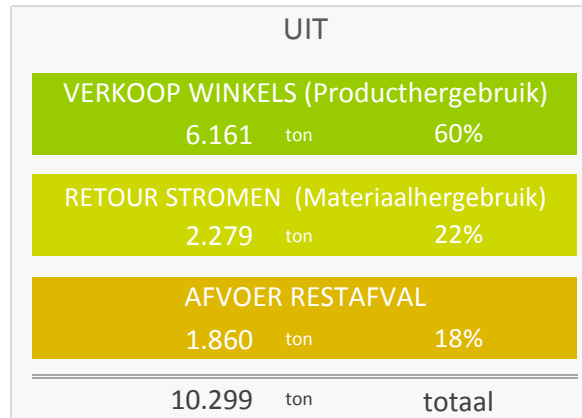
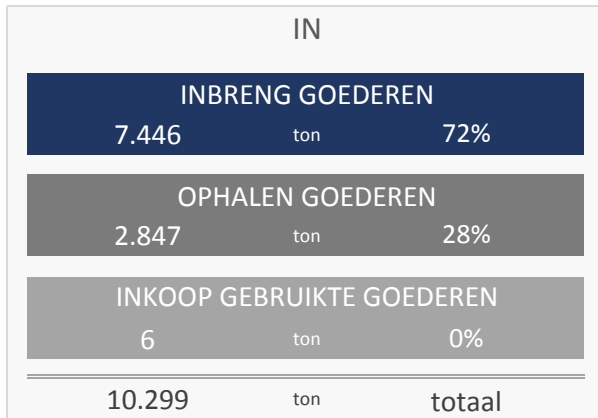


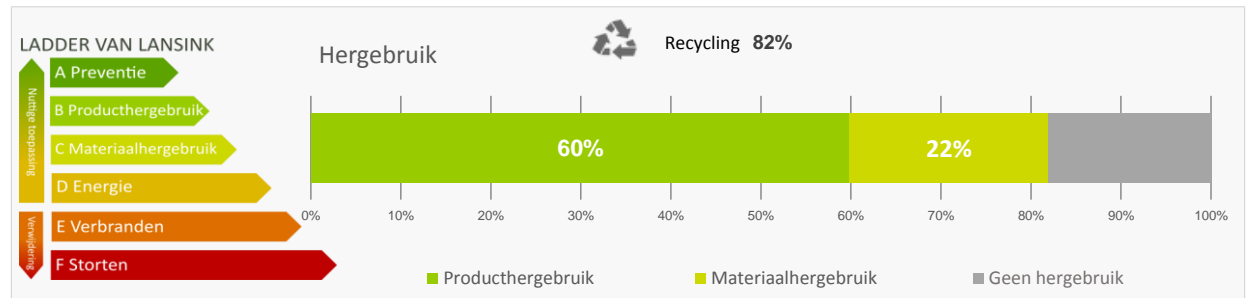
Massabalans 2020 Rataplan totaal

In 1000 kg



Recycling	(8439 ton)	82%
Producthergebruik	(6161 ton)	60%
Materiaalhergebruik	(2279 ton)	22%
CO2 Besparing*	(10299 ton)	10.299

De hoeveelheid bespaarde CO2 staat gelijk aan het gemiddelde energieverbruik van 2512 huishoudens
 * Onderzoek van TNO heeft uitgewezen dat met de inzameling van 1 ton goederen een kringloopbedrijf ongeveer 1 ton co2 uitstoot bespaart. (bron: informatie Co2 tool branchevereniging Kringloopbedrijven)



Medewerkers en SROI 2020 Rataplan totaal

aantallen en fte per peildatum:

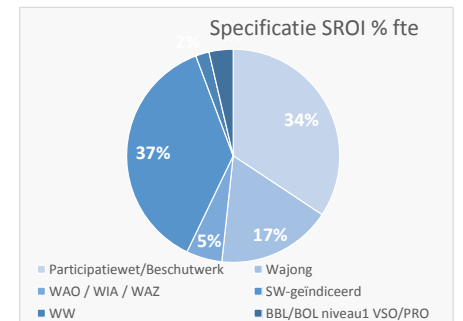
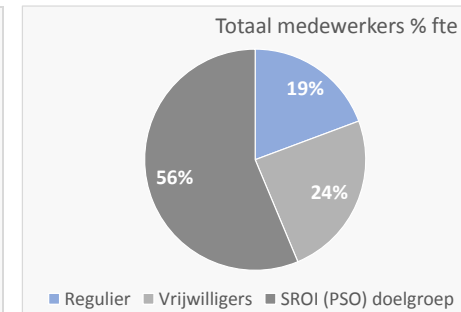
30-6-2020

Totaal medewerkers

	Aantal	fte	% (fte)
Regulier	146	97,2	19%
Vrijwilligers	388	122,6	24%
SROI (PSO) doelgroep	398	283,2	56%
Totaal	932	503,0	

Specificatie SROI (PSO) doelgroep

	Aantal	Fte	% (fte)
Participatiewet/Beschutwerk	144	97,2	34%
Wajong	65	49,3	17%
WAO / WIA / WAZ	22	15,4	5%
SW-geïndiceerd	134	105,2	37%
WW	7	5,8	2%
BBL/BOL niveau1 VSO/PRO	26	10,4	4%
Totaal	398	283,2	



IN

INBRENG GOEDEREN	01 textiel inzameling	600.000	6%
	01 textiel	1.223.936	12%
	02 kleingoed	1.301.958	13%
	03 meubels	846.762	8%
	04 boeken	1.133.146	11%
	05 speelgoed	1.044.767	10%
	05 elektronica	1.151.628	11%
	06 fietsen	41.424	0%
	Subtotaal	7.343.621	71%
	Inbreng overig	102.620	1%
	Totaal	7.446.241	72%

INBRENG VIA ABS	01 textiel	-	0%
	02 kleingoed	-	0%
	03 meubels	-	0%
	04 boeken	-	0%
	05 elektronica	-	0%
	06 fietsen	-	0%
	Totaal	-	0%

OPHALEN GOEDEREN	01 textiel huis aan hu	12.852	0%
	01 textiel	98.113	1%
	02 kleingoed	195.159	2%
	03 meubels	2.149.321	21%
	04 boeken/muziek	129.176	1%
	05 speelgoed	10.914	0%
	06 elektronica	226.229	2%
	07 fietsen	25.614	0%
Totaal	2.847.378	28%	

INKOOP GEBRUIKTE GOEDEREN	Fietsen	5.879	0%
	Kleding winkelkw.	-	0%
	Kleding origineel	-	0%
	Totaal	5.879	0%

Totaal IN	10.299.498
------------------	-------------------

UIT

VERKOOP KRINGLOOP WINKELS (producthergebruik)	01 textiel	822.974	8%
	02 kleingoed	1.128.436	11%
	03 meubels	1.558.784	15%
	04 boeken/muziek	406.126	4%
	05 speelgoed	903.187	9%
	06 elektronica	1.274.309	12%
	07 fietsen	66.704	1%
	Totaal	6.160.521	60%

RETOUR STROMEN (materiaalhergebruik)	AEEA (WEEE)	76.905	1%
	B-hout	614.674	6%
	Glas	115.625	1%
	Oud ijzer / metaal	279.778	3%
	Papier	941.370	9%
	Plastic	93.262	1%
	Schoon puin	105.588	1%
	Textiel	51.482	0%
	Totaal	2.278.685	22%

AFVOER RESTAFVAL	Rest afval	1.860.292	18%
	Totaal	1.860.292	18%

Totaal UIT	10.299.498
-------------------	-------------------

SROI

AANTAL WERKNEMERS & FTE		Aantal	Fte	
	Regulier	146	97,2	19%
	Vrijwilligers	388	122,6	24%
	SROI (PSO) doelgroep	398	283	56%
	Totaal	932	503	

SPECIFICATIE SROI (PSO) Doelgroep	Participatiewet/ Beschut werk	144	97,2	34%
	Wajong	65	49,3	17%
	WAO / WIA / WAZ	22	15,4	5%
	SW-geïndiceerd	134	105,2	37%
	WW	7	5,8	2%
	BBL/BOL niveau1 VSO/PRO	26	10,4	4%
	Totaal	398	283,2	

SROI (PSO) uitgesplitst per soort contract	Reguliere arbeidsovereenkomst	154	125,0	44%
	regeling begeleid werken	67	54,5	19%
	Detachering via WSW	72	54,0	19%
	Stage/werkervaring,/reintegratie	90	39,8	14%
	Proef-plaatsing	15	9,9	4%
	Totaal	398	283,2	

Tonnage product hergebruik (zie massabalans "verkoop winkels")	0
Tonnage product hergebruik per fte (psa doelgroepen)	

Totaal kg IN exclusief kleding en inkoop

INBRENG TEXTIEL	1.823.936
OPGEHAALD TEXTIEL	110.965
Subtotaal	1.934.901
TOTAAL KG EXCL. INKOOP EN TEXTIEL	8.358.718

AANTAL RITTEN	-
----------------------	----------