

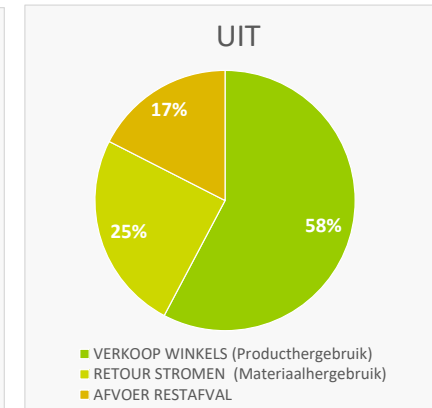
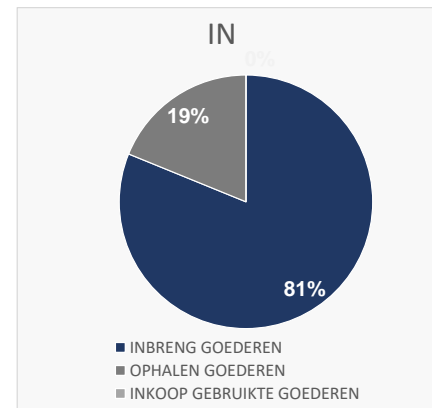


Massabalans 2021 Rataplan totaal

In 1000 kg

IN		
INBRENG GOEDEREN		
8.332 ton		81%
OPHALEN GOEDEREN		
1.934 ton		19%
INKOOP GEBRUIKTE GOEDEREN		
0 ton		0%
10.266 ton	totaal	

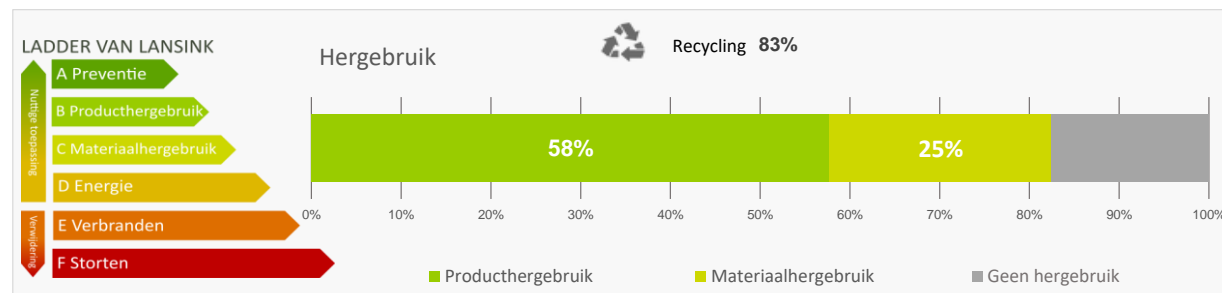
UIT		
VERKOOP WINKELS (Producthergebruik)		
5.929 ton		58%
RETOUR STROMEN (Materiaalhergebruik)		
2.541 ton		25%
AFVOER RESTAFVAL		
1.796 ton		17%
10.266 ton	totaal	



Recycling	(8470 ton)	83%
Producthergebruik	(5929 ton)	58%
Materiaalhergebruik	(2541 ton)	25%
CO2 Besparing*	(10266 ton)	10.266

De hoeveelheid bespaarde CO2 staat gelijk aan het gemiddelde energieverbruik van 2504 huishoudens

* Onderzoek van TNO heeft uitgewezen dat met de inzameling van 1 ton goederen een kringloopbedrijf ongeveer 1 ton co2 uitstoot bespaart. (bron: informatie Co2 tool branchevereniging Kringloopbedrijven)



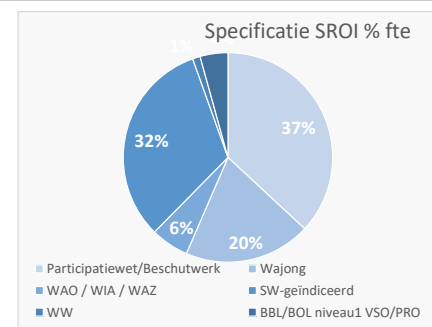
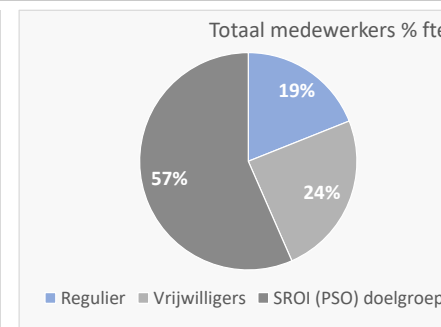
Medewerkers en SROI 2021 Rataplan totaal

aantallen en fte per peildatum:

31-12-2021

Totaal medewerkers	Aantal	fte	% (fte)
Regulier	154	103,5	19%
Vrijwilligers	453	133,5	24%
SROI (PSO) doelgroep	422	308,8	57%
Totaal	1029	545,8	

Specificatie SROI (PSO) doelgroep	Aantal	Fte	% (fte)
Participatiewet/Beschutwerk	154	114,0	37%
Wajong	81	60,5	20%
WAO / WIA / WAZ	23	18,1	6%
SW-geïndiceerd	126	99,3	32%
WW	5	3,6	1%
BBL/BOL niveau1 VSO/PRO	33	13,3	4%
Totaal	422	308,8	



IN 

INBRENG GOEDEREN	01 textiel inzameling	550.000	5%
	01 textiel	749.101	7%
	02 kleingoed	907.563	9%
	03 meubels	543.359	5%
	04 boeken	898.032	9%
	05 speelgoed	144.712	1%
	05 elektronica	304.939	3%
	06 fietsen	29.314	0%
	Subtotaal	4.127.020	40%
	Inbreng overig	4.205.140	41%
Totaal	8.332.160	81%	

INBRENG VIA ABS	01 textiel	-	0%
	02 kleingoed	-	0%
	03 meubels	-	0%
	04 boeken	-	0%
	05 elektronica	-	0%
	06 fietsen	-	0%
	Totaal	-	0%

OPHALEN GOEDEREN	01 textiel huis aan hu	-	0%
	01 textiel	78.621	1%
	02 kleingoed	145.253	1%
	03 meubels	1.408.572	14%
	04 boeken/muziek	111.357	1%
	05 speelgoed	10.300	0%
	06 elektronica	157.859	2%
	07 fietsen	22.212	0%
Totaal	1.934.174	19%	

INKOOP GEBRUIKTE GOEDEREN	Fietsen	-	0%
	Kleding winkelkw.	-	0%
	Kleding origineel	-	0%
	Totaal	-	0%

Totaal IN	10.266.334
------------------	-------------------

UIT 

VERKOOP KRINGLOOP WINKELS (producthergebruik)	01 textiel	337.027	3%
	02 kleingoed	1.407.499	14%
	03 meubels	1.512.058	15%
	04 boeken/muziek	402.256	4%
	05 speelgoed	921.419	9%
	06 elektronica	1.287.969	13%
	07 fietsen	60.459	1%
	Totaal	5.928.688	58%

RETOUR STROMEN (materiaalhergebruik)	AEEA (WEEE)	123.274	1%
	B-hout	526.590	5%
	Glas	88.066	1%
	Oud ijzer / metaal	332.805	3%
	Papier	714.638	7%
	Plastic	135.542	1%
	Schoon puin	80.946	1%
	Textiel	539.443	5%
	Totaal	2.541.305	25%

AFVOER RESTAFVAL	Rest afval	1.796.341	17%
	Totaal	1.796.341	17%

Totaal UIT	10.266.334
-------------------	-------------------

SROI 

AANTAL WERKNEMERS & FTE		Aantal	Fte	
	Regulier	154	103,5	19%
	Vrijwilligers	453	133,5	24%
	SROI (PSO) doelgroep	422	309	57%
	Totaal	1.029	546	

SPECIFICATIE SROI (PSO) Doelgroep	Participatiewet/ Beschut werk	154	114,0	37%
	Wajong	81	60,5	20%
	WAO / WIA / WAZ	23	18,1	6%
	SW-geïndiceerd	126	99,3	32%
	WW	5	3,6	1%
	BBL/BOL niveau1 VSO/PRO	33	13,3	4%
Totaal	422	308,8		

SROI (PSO) uitgesplitst per soort contract	Reguliere arbeidsovereenkomst	214	169,0	55%
	regeling begeleid werken	59	48,7	16%
	Detachering via WSW	76	58,3	19%
	Stage/werkervaring./reintegratie	64	27,1	9%
	Proef-plaatsing	9	5,6	2%
	Totaal	422	308,8	

Tonnage product hergebruik (zie massabalans "verkoop winkels")	0
Tonnage product hergebruik per fte (psa doelgroepen)	

Totaal kg IN exclusief kleding en inkoop

INBRENG TEXTIEL	1.299.101
OPGEHAALD TEXTIEL	78.621
Subtotaal	1.377.722
TOTAAL KG EXCL. INKOOP EN TEXTIEL	8.888.612

AANTAL RITTEN	-
----------------------	----------