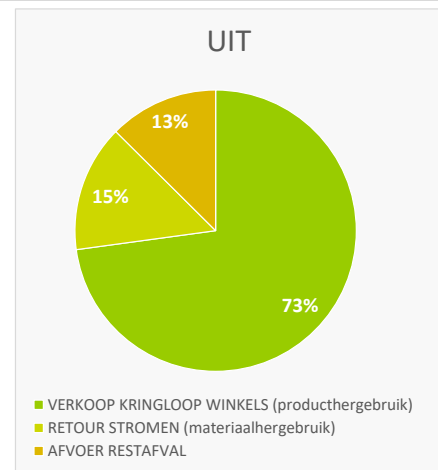
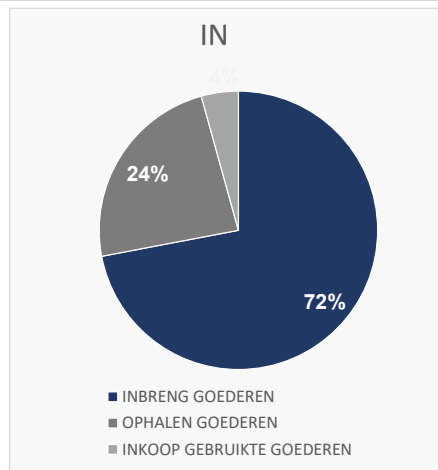
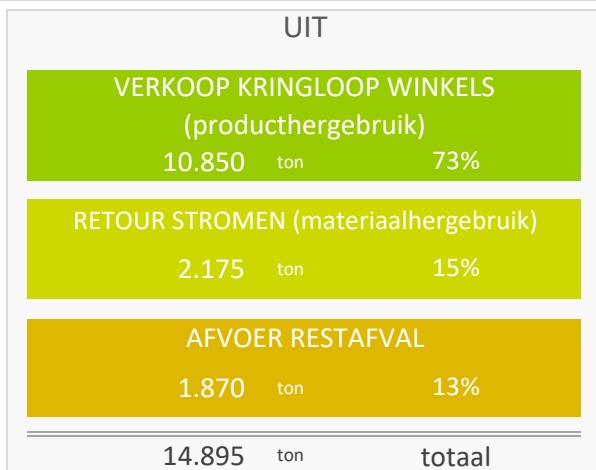
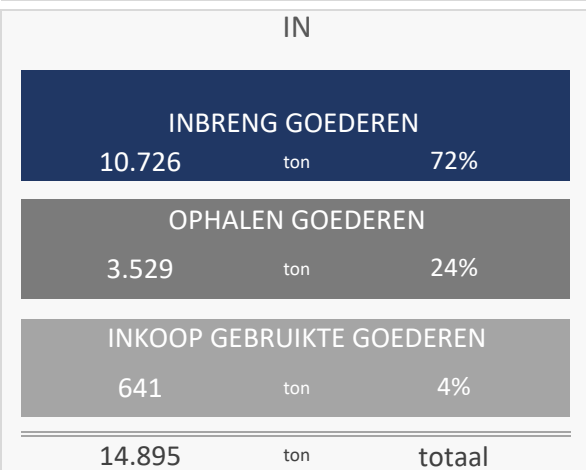
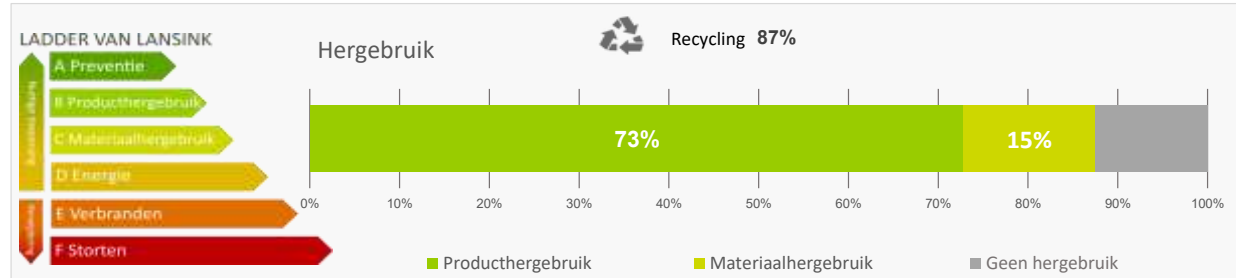


Massabalans 2023 Rataplan TOTAAL

In 1000


Recycling	(13025 ton)	87%
Producthergebruik	(10850 ton)	73%
Materiaalhergebruik	(2175 ton)	15%
CO2 Besparing*	(14895 ton)	14.895

De hoeveelheid bespaarde CO2 staat gelijk aan het gemiddelde energieverbruik van 3633 huishoudens



* Onderzoek van TNO heeft uitgewezen dat met de inzameling van 1 ton goederen een kringloopbedrijf ongeveer 1 ton co2 uitstoot bespaart. (bron: informatie Co2 tool branchevereniging Kringloopbedrijven)

Medewerkers en SROI 2023 Rataplan TOTAAL

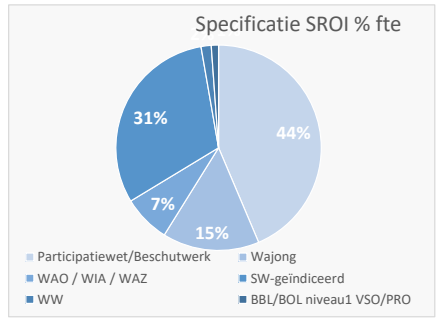
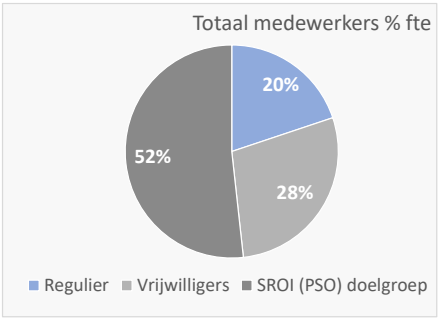
aantallen en fte per peildatum: 31-12-2023

Totaal medewerkers

	Aantal	fte	% (fte)
Regulier	204	118,7	20%
Vrijwilligers	632	169,7	28%
SROI (PSO) doelgroep	431	309,3	52%
Totaal	1267	597,7	

Specificatie SROI (PSO) doelgroep

	Aantal	Fte	% (fte)
Participatiewet/Beschutwerk	195	134,9	44%
Wajong	65	47,2	15%
WAO / WIA / WAZ	33	23,1	7%
SW-geïndiceerd	125	95,7	31%
WW	6	4,9	2%
BBL/BOL niveau1 VSO/PRO	7	3,5	1%
Totaal	431	309,3	



IN

INBRENG GOEDEREN	01 textiel inzameling	-	0%
	01 textiel	2.033.010	14%
	02 kleingoed	2.489.493	17%
	03 meubels	1.270.849	9%
	04 boeken/muziek	1.677.499	11%
	05 speelgoed	1.638.354	11%
	06 elektronica	2.087.102	14%
	07 fietsen	78.021	1%
	Subtotaal	11.274.328	76%
	Inbreng overig	-548.589	-4%
	Totaal	10.725.738	72%

INBRENG VIA ABS	01 textiel	-	0%
	02 kleingoed	-	0%
	03 meubels	-	0%
	04 boeken	-	0%
	05 elektronica	-	0%
	06 fietsen	-	0%
	Totaal	-	0%

OPHALEN GOEDEREN	01 textiel huis aan hu	-	0%
	01 textiel	159.845	1%
	02 kleingoed	257.929	2%
	03 meubels	2.370.230	16%
	04 boeken/muziek	158.443	1%
	05 speelgoed	15.305	0%
	06 elektronica	314.837	2%
	07 fietsen	27.676	0%
	Inbreng overig	224.294	
	Totaal	3.528.558	24%

INKOOP GEBRUIKTE GOEDEREN	Fietsen	-	0%
	Kleding winkelkw.	-	0%
	Planten	300	0%
	Karpetten	20.556	0%
	Witgoed	70.200	0%
	Kleding origineel	550.000	4%
	Totaal	641.056	4%

Totaal IN 14.895.352

UIT

VERKOOP KRINGLOOP WINKELS (producthergebruik)	01 textiel	1.339.422	8%
	02 kleingoed	2.157.167	14%
	03 meubels	3.247.317	20%
	04 boeken/muziek	574.533	4%
	05 speelgoed	1.368.344	9%
	06 elektronica	2.077.388	13%
	07 fietsen	85.378	1%
	08 Partijgoederen	633	0%
	Totaal	10.850.181	

RETOUR STROMEN (materiaalhergebruik)	AEEA (WEEE)	166.921	1%
	B-hout	300.781	2%
	Glas	186.056	1%
	Oud ijzer / metaal	232.925	1%
	Papier	1.829.566	12%
	Plastic	194.151	1%
	Schoon puin	46.244	0%
	Textiel	218.062	1%
	Totaal	3.174.706	20%

AFVOER RESTAFVAL	Rest afval	1.870.465	12%
	Totaal	1.870.465	12%

Totaal UIT 15.895.352

SROI

AANTAL WERKNEMERS & FTE		Aantal	fte	
	Regulier	204	118,7	20%
	Vrijwilligers	632	169,7	28%
	SROI (PSO) doelgroep	431	309	52%
	Totaal	1.267	598	

SPECIFICATIE SROI (PSO) Doelgroep	Participatiewet/ Beschut werk	195	134,9	44%
	Wajong	65	47,2	15%
	WAO / WIA / WAZ	33	23,1	7%
	SW-geïndiceerd	125	95,7	31%
	WW	6	4,9	2%
	BBL/BOL niveau1 VSO/PRO	7	3,5	1%
Totaal	431	309,3		

SROI (PSO) uitgesplitst per soort contract	Reguliere arbeidsovereenkomst	306	232,1	75%
	regeling begeleid werken	-	-	0%
	Detachering via WSW	87	63,4	20%
	Stage/werkervaring./reintegratie	34	12,2	4%
	Proef-plaatsing	4	1,6	1%
	Totaal	431	309	

Tonnage product hergebruik (zie massabalans "verkoop winkels")	#####
Tonnage product hergebruik per fte (psa doelgroepen)	25.174

AANTAL RITTEN 104.126